

OFFERT-/ORDERFORMULAR - LINHISS

Modernisering

Nyinstallation

Offert

Order

Allmän data

Önskad leveransdag

Beställningsnummer / Objektnummer:

Kontaktperson / Företag:

Tel, E-mail:

Uppställningsplats:

Uppställningsort/-land

Leveransadress:

Övrig info:

Hissdata

Upphängning:

Märklast:

kg

Korgvikt:

kg

Motvikt:

kg

Märkhastighet:

m/s

Produkt:

Skåpstyp:

Övrigt:

Maskindata

Maskin från Hydroware?

JA

NEJ

Asynkron (växel)

Synkron (växellös)

Befintlig pulsgivare:

Motoreffekt:

kW

Motorström:

A

Startström:

A

Spänning:

V

Varvtal:

Rpm

Frekvens:

Hz

Bromsspänning:

V

Drivskivebroms (A3)

Bromslyft manuell

ROBA switch

(hantag på maskin)

Bromslyft UPS
(med knapp)

Bromslyft manuell
(5m vajer med hantag)

Mikrobrytare på broms

Motorfläkt: 1-fas

3-fas

Avstånd mellan styrskåp och maskin:

mm

Kablar för motor?

JA

NEJ

Längd på kablar:

mm

Förskruvning på motor?

JA

NEJ

Vikt, kompensationskedja:

kg

Antal linor:

st

Lindiameter (∅):

mm

Meter:

Antal linlås:

st

Linhink:

mm

Drivskiva (∅):

mm

Typ av spår för drivskiva:

Drivskiveplacering (om växel):

Härdad skiva

Avstånd cc-linor på maskin:

mm

Antal brytskivor:

st

Brytskiva (∅):

mm

Typ av brytskiva:

Ny brytskiva från Hydroware?

JA

NEJ

Enkelomslutning

Dubbelomslutning

Antal enkla böjningar:

st

Antal omvända böjningar:

st

Avstånd linor (L1):

mm

Avstånd brytskiva - plan (L2):

mm

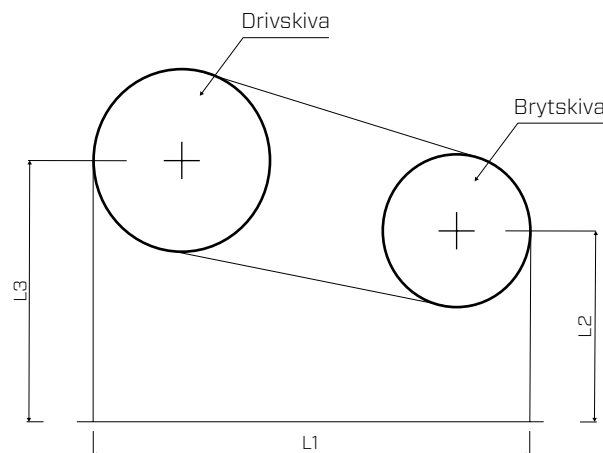
Avstånd drivskiva - plan (L3):

mm

Styrskor:

Standard, Maskinfundament

Special, Maskinfundament (ritningar behövs)



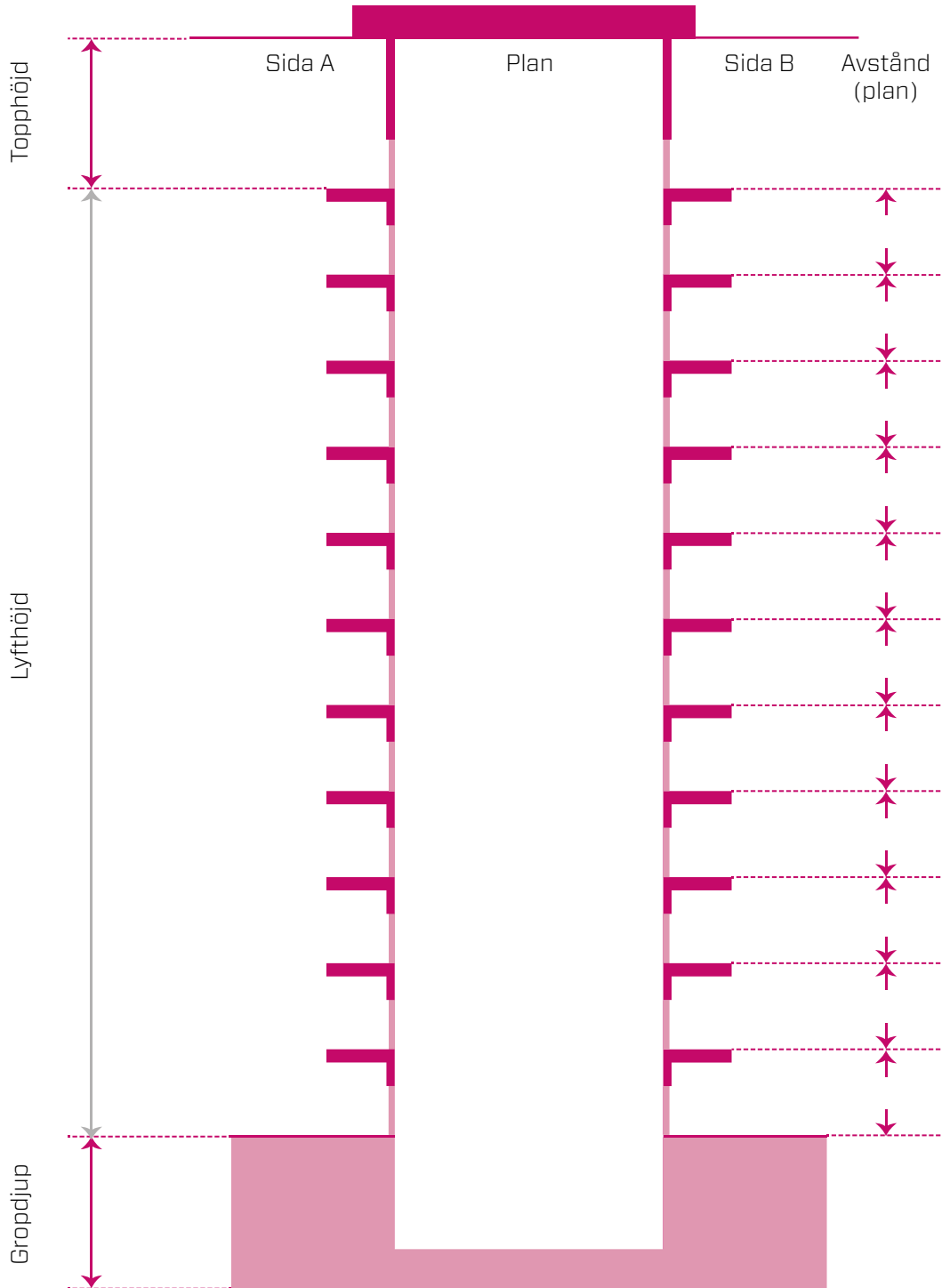
Hiss / Byggnad - Plan

Lyfthöjd: mm
Gropdjup: mm
Topphöjd: mm

Schakthöjd: mm
Avstånd till maskinrum: mm
Maskinrumsplacering:

Antal plan: st Antal schaktdörrar: st Antal korgöppningar: st
Övrigt:

Plan 2-12



Hiss / Byggnad - Plan

Lyfthöjd: mm

Gropdjup: mm

Topphöjd: mm

Schakthöjd: mm

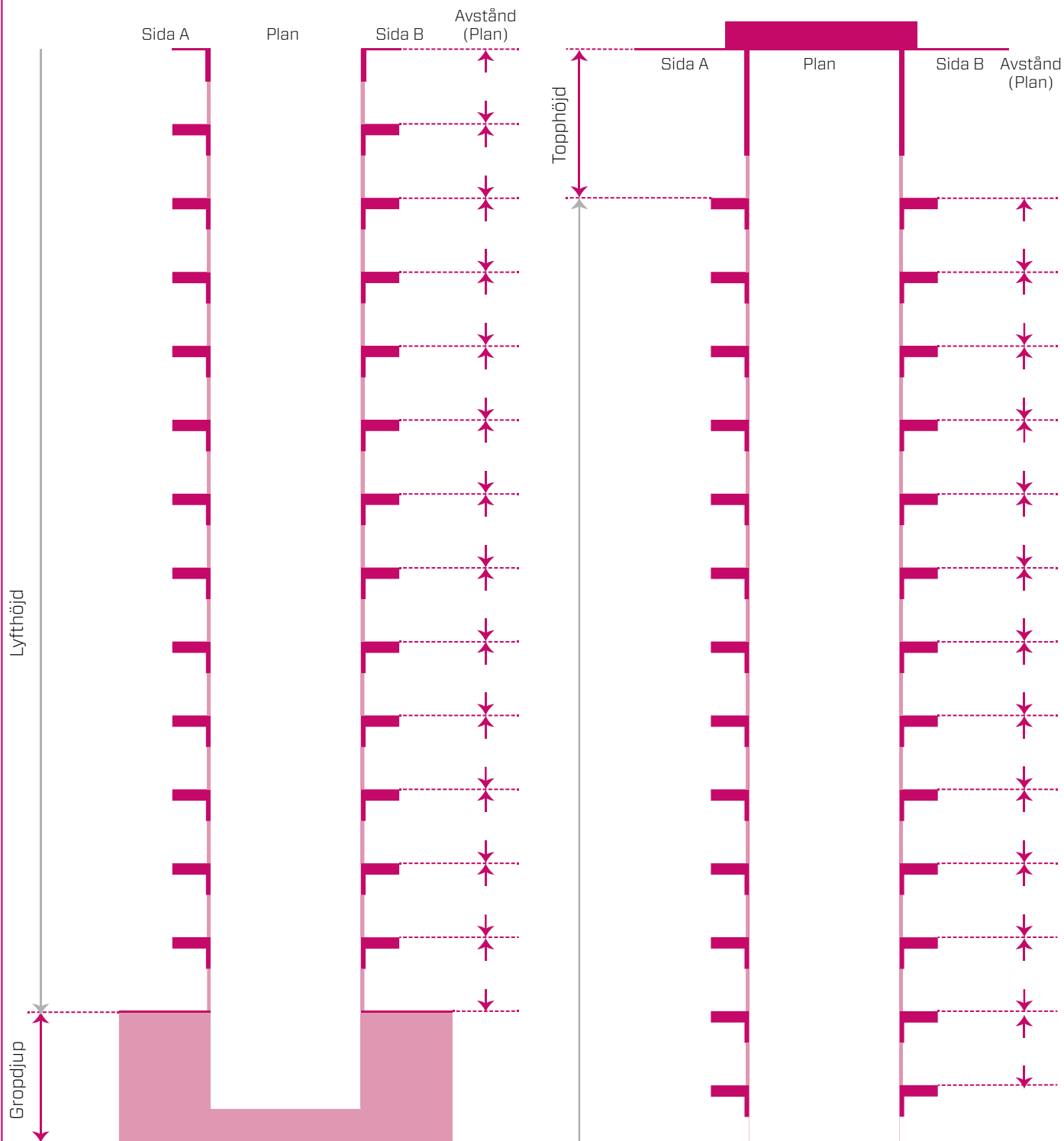
Avstånd till maskinrum: mm

Maskinrumsplacering:

Antal plan: st Antal schaktdörrar: st Antal korgöppningar: st

Övrigt:

Plan 2-26



Dörrmaskin

Korgöppning A	Dörrmaskineri A	Annan:
Korgöppning B	Dörrmaskineri B	Annan:
Korgöppning C	Dörrmaskineri C	Annan:
CANOpen Dörrstyrning	Korgdörr EN81-20	24V batteri backup av dörrar

Automatdörr

Ljusridå / Fotocall A:	Spänning:	24VDC	230VAC
	Annan:		
Ljusridå / Fotocall B:	Spänning:	24VDC	230VAC
	Annan:		
Ljusridå / Fotocall C:	Spänning:	24VDC	230VAC
CANOpen Ljusridå	Annan:		

Slagdörr

Dörröppnare:	1-fas	3-fas	Placering:
Ljusridå:	Spänning:	24VDC	230VAC
Låsbana, spänning:	Antal:		


Apparatskåp / Övrigt material

Styrsystem:	Ny HR från Hydroware?	JA	NEJ
Tablåer från HW?	HR:	mm	HR-lina: m
Typ:	Ny sträckvikt från Hydroware?	JA	NEJ
Nödtelefon från HW?	Sträckvikt Golv (∅):		mm
Typ:	Plunch, spänning:		V
Halogenfritt (Schakt)	Test/reset, spänning:		V
Halogenfritt (m-rum)	Styrning av HR Tapp 12VDC 2,5A, säkerhetstapp och baxningsvred på skåp (från Hydroware)		
Schaktbelysning LED-strip (3st impulsgivare)	Motorpulsgivare 1024 pulser / varv (5V)		
Antal: Meter:	Gänga motoraxel, pulsgivare:		
Socket HxDxB 600x300x780 Svart RAL 7021	Automatisk Evakuering 4C & PRO+ i sep. skåp		
Dragsnöretändningskit	500x400x250mm. Aliem 1000 UPS system och bromslyft. Manuell evakuering av hiss till "lättaste plan", stannar i dörrzon och öppnar dörren.		
Brandmanskörning (inte EN81-72)	Förkablat med 3m kabel.		
Antal hissar i grupp:	Överlast, CAN:		
EN81-73, typ:	Lastgivare, antal:		
Låg topp			
Bom får låg topp:			
Låg grop			
Bom för låg grop:			
Extra dörrkontakt vid (låg topp & låg grop):			
Placering:			
Typ av kontakt:			

Övrigt

Tablåer - Del 1

Korgtablå



Antal:

Mått:

B = mm C = mm
 H = mm I = mm
 J = mm D = mm

Plåt, option:

Baklåda
 Bockade kanter: mm

*std. mått, infälld: 230x1000 mm / 230x2000 mm

Tillbehör:

Material:

Piktogram:

Utförande:

Talsyntes:

Knapptyp:

Nyckelbr. :

LED-färg:

Funktion:

Våningsvisare:

Gravyr:

Knappar:

Öppna knapp

Funktionsknapp, funktion:

Stäng knapp

Planbeteckningar:

Stoppknapp

Option:

Gravyr, information:

Braille på plåt

Lasttext

Resolutionsglas

Adress / Hiss Nr.

Nödljus


CE-märkning

Brandsymbol

Logo

Övrigt:

Anropstablå



Antal:

Mått:

B = mm C = mm
 H = mm I = mm
 J = mm D = mm

Plåt, option:

Baklåda

*std. mått, infälld: 80x230 mm

Tillbehör:

Material:

Nyckelbr. :

Utförande:

Funktion:

Knapptyp:

LED-färg:

Våningsvisare:

Symbol tryckknappar

Antal anrop med pil upp: st

Antal anrop med pil upp / ned: st

Antal anrop med pil ned: st

Option:

Gravyr, information:

Braille på plåt

Lasttext

Avstängdlampa

Logo


Lampa, pil upp / ned

Brandsymbol

Övrigt:

Tablåer - Del 2

Våningsvisaretablå



Antal:

Mått:

B = mm C = mm

H = mm I = mm

J = mm D = mm

Plåt, option:

Baklåda

Bockade kanter:

mm

Tillbehör:

Material:

Utförande:

Våningsvisare:

Option:

Högtalare, gong

Logo

Övrigt:

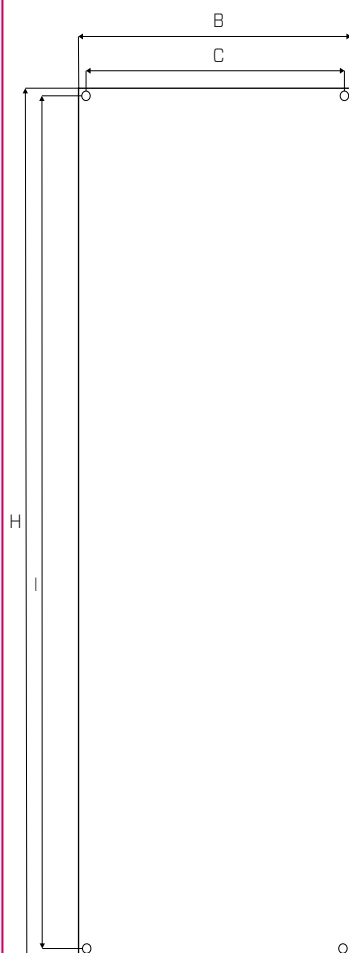
Piktogram:

Talsyntes:

Design:

Täcklock

Antal:



Mått:

B = mm C = mm

H = mm I = mm

J = mm

Tillbehör:

Material:

Utförande:

Övrigt: