


Årsredovisning 2004 Svenska Mässan



Styrelsen och verkställande direktören för Svenska Mässan Stiftelse får härmed avge årsredovisning för koncernen och moderstiftelsen för år 2004.



Innehåll

Mässöversikt	4
Femårsöversikt för koncernen	5
Vd-kommentar	6
Miljöarbetet	12
Personalredovisning	14
Huvudmannaråd, styrelse och företagsledning	16
Förvaltningsberättelse	18
Koncernresultaträkning	20
Koncernbalansräkning	21
Kassaflödesanalys för koncernen	23
Stiftelsens resultaträkning	24
Stiftelsens balansräkning	25
Kassaflödesanalys för stiftelsen	27
Noter	28
Revisionsberättelse	39



Mässöversikt 2004

EGNA ARRANGEMANG:	KVM NETTO	UTSTÄLLARE	BESÖK
Båtmässan	SFC 16 132	316	85 533
Bröllop & Högtid	SFC 673	49	20 955
Nya Dagens Hushåll	SFC 2 266	99	42 843
Heminredning	SFC 2 151	83	28 096
Underhåll	SFC 8 589	285	12 100
TUR	SFC 15 456	1 745	44 508
Vitalis	SFC 684	49	1 701
EuroHorse	4 698	208	84 498
Index - inredning - design - expo	SFC 5 809	173	3 465
Konstruktion & Design	669	30	8 082
Verktygsmaskiner	SFC 5 845	151	
Logistik & Transport	SFC 2 102	116	4 071
Trä & Teknik/Elmia Timber	SFC 9 579	233	9 613
Persontrafik	SFC 6 020	110	5 298
Miljöteknik	SFC 1 927	89	3 039
ProcessTeknik	SFC 4 909	189	4 730
Interfood	SFC 7 321	258	11 157
Bad	SFC 1 877	83	2 318
IDA Idrottsanläggningar	SFC 1 461	49	1 870
Park Expo	SFC 2 310	87	2 334
Kunskap & Framtid	SFC 1 861	116	9 916
Medicin Göteborg			
Svenska Läkaresällskapets Riksstämma	SFC 4 875	249	17 353
Summa:	107 214	4 767	403 480

SAMARRANGEMANG/EXTERN ARRANGÖR:	KVM NETTO	UTSTÄLLARE	BESÖK
Comdex Scandinavia	3 800	230	15 200
SIQ Vinnande Ledarskap	105	9	470
Hundutställning	620	42	14 000
Göteborg Motorshow	8 500	147	47 319
Ung företagsamhet	810	70	6 000
Bostadsrättsmessa	1 050	70	6 500
RoRo	2 500	110	2 500
Hem & Villa	5 700	236	34 291
Bok & Bibliotek	SFC 12 101	741	74 420
Gymnasiedagarna	1 830	68	16 000
HDF:s höstmässa	2 000	90	2 000
Attraktiv skola - Mötesplats Göteborg	200	74	4 000
Fitnessfestival	415	35	4 500
De 14	1 000	14	1 000
SciFi-mässa	410	25	6 000
CBW	2 400	113	1 050
De 16	1 000	16	500
Summa:	44 441	2 090	235 750
Totalt:	151 655	6857	639 230
Varav SFC-kontrollerade:	113 948	5 270	393 402



Kontrollerad av Scandinavian Fair Control

Femårsöversikt för koncernen

- en dynamisk utveckling

FEMÅRSÖVERSIKT	2004	2003	2002	2001	2000
Medelantalet anställda	412	436	425	332	258
Omsättning, Mkr	556	619	513	499	414
Balansomslutning, Mkr	1.252	1.202	1.190	1.199	1.166
Mässverksamheten					
Antal egna mässor	22	23	22	23	22
Antal övriga mässor	17	9	11	11	11
Antal utställare	6.857	7.751	6.941	7.492	8.093
Antal besök*/besökare	639.230	577.449	526.505	599.704	517.080
Konferenspersondagar	225.568	250.000	262.328	245.125	225.000
Såld yta, kvm	151.655	184.780	135.694	169.143	172.223
Hotellverksamheten					
Sålda rumsnätter	164.070	155.745	148.362	127.017**	65.754
Beläggning, %	63,7	60,6	58	54,6	61
Finansiella nyckeltal					
Avkastning på totalt kapital, %	3,8	7,1	1,3	5,4	5,7
Skuldsättningsgrad	4,8	4,7	5,8	6,4	5,9
Omsättning per anställd, kkr	1.350	1.420	1.207	1.504	1.605
Kassalikviditet, %	90,9	79,6	65,7	96,6	129,9
Soliditet, %	14,2	14,6	12,4	13,5	12,6

*) 2002 ändrades kriterierna hos SFC från unika besökare till dagsbesök

***) 2001-03-01 togs Gothia West Tower i bruk med ytterligare 410 rum

Definitioner av nyckeltal

AVKASTNING PÅ TOTALT KAPITAL:

Resultat efter finansnetto, efter tillägg för räntekostnader och liknande resultatposter i relation till genomsnittlig balansomslutning.

SKULDSÄTTNINGSGRAD:

Räntebärande skulder i relation till eget kapital per balansdagen.

KASSALIKVIDITET:

Omsättningstillgångar exklusive varulager i relation till kortfristiga skulder per balansdagen.

SOLIDITET:

Eget kapital i relation till balansomslutning per balansdagen.



"Vinden har vänt"



År 2004 har för Svenska Mässans del varit ett framgångsrikt år med stora förändringar. Vi når ett positivt resultat trots ett budgeterat negativt utfall med ett mindre starkt mässprogram och ett för mässbranschen svagt konjunkturläge. De planerade struktur- och åtgärdsprogrammen som genomförts under året har varit en starkt bidragande orsak till detta.

Lennart Mankert, VD och koncernchef



- Våra förväntningar överträffades både vad gäller omsättning och resultat. Omsättningen blev 556 Mkr och resultatet efter finansiella poster 4 Mkr. Rörelseresultatet före avskrivningar uppgick till 43 Mkr och ett kassaflöde före investeringar på 67 Mkr.
- Affärsområde Mässor bidrog med 189 Mkr. En lägre andel än normalt på grund av det sämre mässåret. Det balanserades av en bra utveckling för Affärsområde Hotel Gothia Towers och Affärsområde Göteborg Convention Centre med en omsättning på 227 respektive 60 Mkr. Vårt nya affärsområde Arena, som skall arbeta med ”röda avgångar” i våra hallar nådde sitt omsättningsmål, 58 Mkr. Hyresintäkterna uppgick till 22 Mkr.

Vinden har vänt

Under senhösten 2004 såg vi de första tecknen på en vändning i den djupa och långvariga konjunktursvacka som mediebranschen, dit mässmediet räknas, känt av alltsedan 2001. Konjunkturuppgången har förstärkts även under vintern och 2005 har börjat bra inom alla våra affärsområden.

Vi står idag bättre rustade att möta en ökad efterfrågan. Det beror till stor del på det kraftfulla åtgärdsprogram som genomfördes under 2004 vars syfte har varit att skapa en flexibel och mindre

konjunkturkänslig organisation som fokuserar på våra affärer. Ett fokus som innebär att vi bättre tar tillvara samordningsmöjligheter och förstärker relationerna till våra kunder.

Kostnadsvolymen har minskats rejält, bl a genom kraftiga personalreduktioner. De omfattande förändringarna har varit smärtsamma, men våra kompetenta medarbetare har visat en yrkesstolthet och på ett beundransvärt sätt bemästrat svårigheterna utan att våra kunder drabbats.

Dessutom letar vi nya inkomstkällor. Det handlar framför allt om att öka försäljningen genom att i än högre grad utnyttja vår fina anläggning samt att öka försäljningen till befintliga kunder.

Mässåret - stora förändringar

Affärsområde Mässor genomgick en stor omvandling under året. Organisationen förändrades och kontorslokalerna byggdes om till ”landskap” för att få en öppnare och mer ändamålsenlig arbetsmiljö.

Branschnära mässvarumärken indelades i sex team om 6–8 medarbetare, vart och ett under ledning av nyutnämnda Business Managers. Det var också inom affärsområde Mässor som de största personalanpassningarna genomfördes. I allt väsentligt var förändringarna avklarade vid årets slut.

Trots den stora omställningen utfördes arbetet planenligt och målinriktat, vilket också ledde till ett bättre resultat än förväntat för vår mässverksamhet.



Vi visste på förhand att 2004 skulle bli ett svagare mässår än 2003, då ingen av de största fackmässorna arrangerades. Dessutom påverkades försäljningen negativt av det fortsatt kärva konjunkturläget.

Ändå nåddes betydande framgångar. Flera mässkoncept utvecklades och förädlades och de publika mässorna lockade närmare 550 000 besök, en ökning med 20 procent jämfört med 2003 – en stark utveckling!

Dagens Hushåll relansades med en ny inriktning på mat och dryck tillsammans med två helt nya mässor, Heminredning samt Bröllop & Högtid. Totalt fick mässorna tillsammans över 90 000 besök.

Även Båtmässan, TUR, EuroHorse och Bok & Bibliotek redovisade större publiksiffror och ökad såld yta.

Bland fackmässorna höll bl a Underhåll, Vitalis, Trä & Teknik, Interfood samt Park-IDA-Bad sina ställningar väl. Verktygsmaskiner, som åter togs upp på programmet, fick en lovande nystart i maj.

Försäljningen tog fart när konjunkturerna förbättrades under årets sista kvartal och mässverksamheten går nu in i en ny fas. Vi ser en tydlig tillväxt i flertalet projekt som, tillsammans med ett starkt mässprogram, indikerar en bra återhämtning



2005. Nya aktörer på marknaden, förändringar i kund- och branschorganisationer kräver emellertid fortsatt stor uppmärksamhet på och handlingsberedskap för förändringar i våra olika mässprojekts marknader.

Hotellet - ökad beläggning

Hotel Gothia Towers redovisar sitt hittills bästa år med 164 070 sålda rumsnätter och en ökad beläggning, från 60,6 till 63,7 procent.

Detta är glädjande då hotellmarknaden i Göteborg under 2004 ökade beläggningen med enbart 0,6 procent. Det är i första hand privatmarknaden som utvecklats bra. Gothia Towers ökade sin marknadsandel från knappt 10 procent till 11,5 procent av alla sålda rumsnätter i Göteborg.

Det står klart att Gothia Towers vinner marknadsandelar i kraft av sin produkt, storlek och sitt läge, men också tack vare en intensiv marknadsföring,



Vi ser en tydlig tillväxt i flertalet projekt som, tillsammans med ett starkt mässprogram, indikerar en bra återhämtning 2005.

både på affärs- och privatresesidan. Hotellet drar självfallet också nytta av mässverksamheten och den utvecklade kongress- och konferensverksamheten i Göteborg Convention Centres regi med god hjälp av Göteborg Convention Bureau.

Närheten till och samarbetet med Liseberg är en annan starkt bidragande orsak till att vi kan hålla en hög beläggningsgrad under sommarmånaderna, men även i december, delvis tack vare Jul på Liseberg.

Hotellets läge har ytterligare förstärkts genom förbättrade kommunikationer och av den fortsatta utvecklingen av evenemangsområdet, inte minst med tillkomsten av Världskulturmuseet.

Attraktionskraften ökade när vi i september kunde inviga hotellets nya anslående och funktionella panoramahiss, som på några sekunder tar gäster från lobbyn till hotellets sex översta våningar. Investeringen, cirka 11 Mkr, har betytt mycket för hotellet. Den intensiva trafiken av restauranggäster

till Heaven 23 på kvällar och helger belastar därmed inte våra övriga hissar.

I oktober började affärsresandet ta förnyad fart, den positiva utvecklingen fortsatte och förstärktes under årets sista månader och hotellet går in i 2005 med ett gynnsamt bokningsläge.

"Stjärnregn" över restaurangerna

Restaurangverksamheten inom Hotel Gothia Towers satte omsättningsrekord. På en tuff restaurangmarknad har våra restauranger lyckats erövra gäster genom att hålla hög kvalitet på mat, viner, miljö och service.

I början av året gjordes inredningen om i bar- och restaurangplanet på Heaven 23, som bl a fick en ny färgsättning, ett 30-tal nya platser och ett vinrum i matsalen. I samband med att panoramahissen togs i bruk skapades en ny, rymligare entré och garderob.



”

Omkring 600 000 gäster besökte våra restauranger 2004, vilket gör oss till en av landets största restauratörer.

Lobbyrestaurangen Incontro, som har profilerat sig med pianounderhållning på kvällarna, har under året satsat på utställningar med annorlunda teman och en uppskattad eftermiddagsbuffé med bakverk och desserter på lördagar.

Koncepten har uppenbarligen gått hem hos publiken. Uppskattningsvis 600 000 gäster besökte våra restauranger 2004, vilket gör oss till en av landets största restauratörer.

Restaurangerna har också fått höga betyg i fack- och dagspress. Heaven 23 har upptagits i prestigeguiderna Sveriges bästa bord och Gourmet 199 bord samt tilldelats fyra fyrar i Göteborgs-Posten

och poängmässigt räknats in som en av de tio bästa bland Göteborgs erkänt kvalificerade restauranger.

Göteborg Convention Centre

Vår konferens- och kongressverksamhet, Göteborg Convention Centre, hade ett produktivt år. 1 569 kongresser och konferenser genomfördes, fler än någonsin tidigare. Det motsvarar 4,29 arrangemang per dag (mot 3,75 per dag 2003).

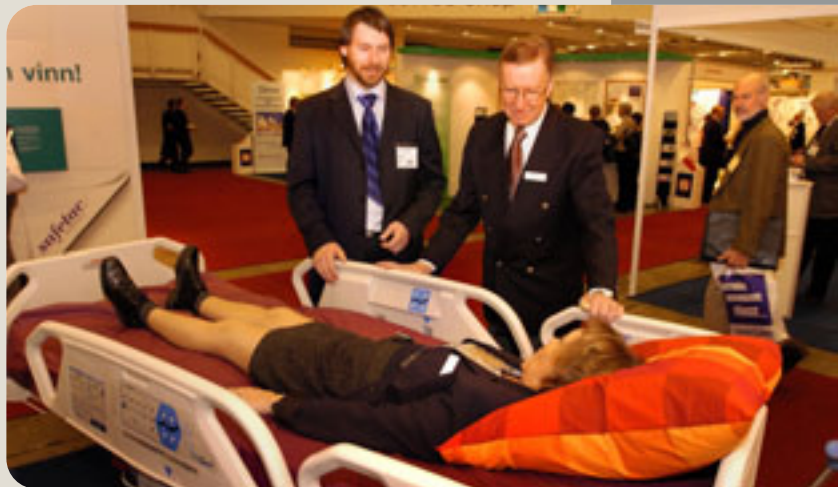
Även antalet sålda konferenslokaler, 3 636, var det högsta hittills.

225 568 gäster, räknat i konferenspersondagar, innebar dock en minskning med cirka tio procent, vilket i första hand förklaras av att inga riktigt stora internationella kongresser ägde rum.

Ett flertal kongresser i detta segment är däremot planerade för 2005–2007. Totalt sett är införsäljningen på kongressidan god för den kommande treårsperioden.

Den mer konjunkturkänsliga konferensverksamheten, ofta affärsmöten i mindre sällskap, fick i likhet med koncernens övriga affärsområden ett uppsving under sista kvartalet 2004 och har fortsatt på en hög nivå in i 2005.

För andra året i rad gick Göteborg Convention Centre till finalen inom AIPC Apex Award. Dessutom belönades Göteborg Convention Centre med



utmärkelsen ”Årets Raket” av Scandinavian Service & Quality Award, instiftat av bl a Turistrådet, SHR, Restaurangakademien, Det svenska värdskapet och AB Bättre Affärer.

Ett marknadsanpassat arbetssätt och en effektivare organisation har bidragit till en stadig förbättring av resultatet.

Arena ”på gång”

Vårt nya affärsråd Arena har som huvudsaklig uppgift dels att hantera våra externa kunder, dels att hitta helt nya kunder för våra ”röda avgångar”. Inom Arena hanteras även hela produktionen av våra service- och tekniska tjänster för i första hand mäss- och mötesverksamheten. Arena har kommit igång bra och arbetar för närvarande med ett antal intressanta nya projekt inom idrotts-, nöjes- och eventmarknaderna.

Mot ljusare tider

Efter en flerårig nedgång för den svenska mässmarknaden spår IRM (Institutet för Reklam- och Mediestatistik) en uppgång för 2005 med 5 procent.

Även för affärsresandet, som påverkar vår hotell- och konferensverksamhet, är prognoserna gynnsamma och privatresandet ser ut att för Göteborgs del kunna ligga kvar på en hög nivå.

Efter några år av omfattande investeringar är vår anläggning idag en av de mest kompletta mötesplatserna i norra Europa. Vår nya affärsstruktur, kostnadseffektivitet och vårt nya arbetssätt har gjort oss starkare, flexiblere och mer konkurrenskraftiga.

Dessutom är vårt program för de närmaste åren, både för mässor och kongresser, starkare med en rad stora och viktiga evenemang.

Vi har med andra ord bra möjligheter att möta de ljusare tider som väntas, vilket också bekräftas av det goda bokningsläget inom samtliga våra affärer.

I vår nya affärsplan slås fast att Svenska Mässan för de kommande åren skall satsa på tillväxt. Det är en förutsättning för att generera de besöksnäringseffekter till Göteborg och regionen som enligt våra stadgar är vårt ”högä ändamål”. Det skall i första hand ske genom att utveckla vår anläggning, förstärka våra varumärken, skapa ökade flöden i anläggningen samt förstärka medarbetarnas engagemang och delaktighet. Då tar vi ytterligare steg mot att uppnå vårt mål ”Värdskap i världsklass”.

LENNART MANKERT
VD OCH KONCERNCHEF

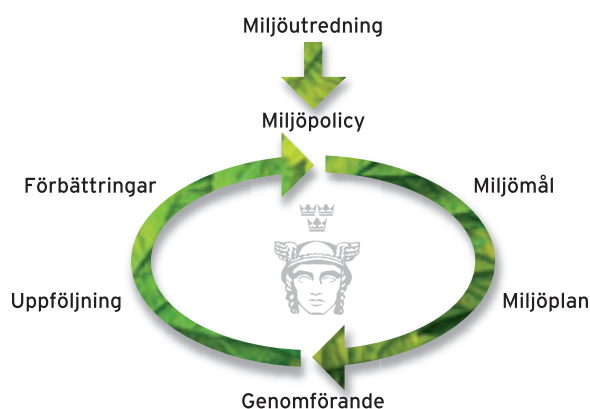
Miljöarbetet på Svenska Mässan ändrade inriktning under 2004. För att öka engagemanget i miljöfrågorna, och anpassa dem till våra nya affärsstrukturer, har vi gått över till en ny modell som fokuserar på kreativitet och innovativt miljötänkande.

Alltsedan 1998, då Svenska Mässan som ett av de första tjänsteföretagen i Sverige blev certifierat enligt ISO 14001, har arbetet bedrivits enligt en fastlagd struktur uppbyggd kring årliga mål, dokumentation, rapportering och revidering.

Systemet har haft klara fördelar och gett stora miljövinster genom de mätbara mål som, på olika miljöområden, krävt ständiga förbättringar.

Vi har bl a avvecklat alla skadliga köldmedel, vi återvinner idag två tredjedelar av allt avfall, praktiskt taget alla våra trycksaker är miljömärkta och genom samlastning har vi idag cirka 30 procent färre godstransporter än tidigare till Svenska Mässan.

Som alla inser är det lätt att förbättra något som inte är bra. När man når en hög nivå i miljöarbetet blir de årliga förbättringarna på de inringade områdena allt mindre – och får alltmer marginell betydelse.



Bättre anpassad modell

Detta, i kombination med en alltmer tungrodd administration, gjorde att vi under våren 2004 beslutade att lämna ISO-standarderna och söka nya vägar för vårt miljöarbete.

Vi sökte en modell som bättre kunde anpassas till den mångfacetterade och volymmässigt allt större verksamheten som Svenska Mässan utvecklat under senare år.

Vi granskade flera erkända kvalitet- och miljöledningssystem, bl a Svanen och FR 2000, men valde till slut en standard i 100 punkter utarbetad och

årligen kontrollerad av Göteborgs Stads Miljöförvaltning: Miljödiplomering.

För att bli diplomerad ställs en rad krav enligt en fastställd checklista som täcker in miljöledning, miljöplan, miljöpolicy, miljömål, internrevision, vidareutbildning, inköpsrutiner, energibesparing, tjänsteresor, kontorsmaterial, kemikalier, trycksaker, avfallssortering, återanvändning, återvinning, varutransporter, livsmedel, m m.

Diplomeringen sker enligt ett flexibelt poängsystem, som lämnar utrymme för egna lösningar och belönar förbättringar utöver det lagen kräver. Enligt denna modell uppmuntras alltså egna initiativ och idéer, vilket vi bedömer som ytterst värdefullt för att öka och upprätthålla engagemanget i det fortsatta miljöarbetet.

Arbetet med checklistan är i full gång och vår ambition är att Svenska Mässan ska miljödiplomeras enligt Göteborgs Stads Miljöförvaltnings Miljödiplomering under 2005.

Mot nya miljömål

Att ISO-certifieringen upphört innebär alltså inte att vi slutar sätta miljömål, de kommer tvärtom att vidareutvecklas och förnyas.

Fem miljömål sattes inom områdena kemikalieanvändning, trycksaksvolym, transport och avfallshantering. Mål och resultat redovisas på sidan 13.

När det gällde andelen miljömärkta trycksaker var målet 85 procent. Nya inköpsrutiner och förbättrad samordning mellan koncernens olika delar gjorde att resultatet blev betydligt bättre, 98 procent.

Ett annat viktigt mål gällde andelen brännbart avfall, som skulle minska till 33 procent. Exakt denna procentsats nåddes, framförallt tack vare en förbättrad källsortering i anläggningen.

Uttryckt på ett annat sätt återvanns alltså 67 procent av avfallet – en siffra vi vill förbättra ytterligare, framförallt genom att öka sorteringsgraden från Hotel Gothia Towers.

Under två slumpvis utvalda dagar, en på våren och en på hösten, detaljsorterades därför allt avfall från hotellet för hand, alltifrån rumsstädning till köksavfall. Resultatet ledde till en rad åtgärder: ändrade rutiner, bättre kärl, tydligare skyltning och en ombyggnad av soprummet.

Varje avfallsfraktion ska också komprimeras för att minska antalet borttransporter. Målet sattes till att öka vikten i varje container med 3 procent, vi nådde 9 procent.

Miljörapport 2004

Mål

Under 2004 skall 85% av Svenska Mässan-koncernens trycksaker vara producerade och miljömärkta med Svanen eller likvärdig märkning.

Resultat

98% Svanen-märkt eller motsvarande.

Mål

Antalet gods- och kollitransporter till och från Svenska Mässan skall minska med 35% genom att styra mindre transporter till terminal för samlastning.

Resultat

1 081 transporter sparades in. Det motsvarar en minskning med 22%.

Mål

Minskade avfallstransporter: Vi skall öka vikten per transport med 3% genom att varje fraktion komprimeras.

Resultat

Vikten ökade med 9%.

Mål

Ökad avfallssortering: Andelen brännbart avfall skall minska till 33% genom förbättrad sortering.

Resultat


33% brännbart avfall.

Mål

Ökad sortering på Hotel Gothia Towers: Under året skall kontinuerliga mätningar genomföras för att sätta framtida mål för hotellets sorteringsgrad.

Resultat

Mätningar genomförda, målet uppfyllt.



Under 2004 genomgick Svenska Mässan företags troligen mest omfattande bemanningsneddragning och omorganisation någonsin. Personalstyrkan minskade med drygt 20 procent.

En helt ny organisation fastställdes under 2004, ett i många stycken både händelserikt och omvälvande verksamhetsår för Svenska Mässan och dess personal.

Merparten av de anställda inom Stiftelsen lämnade sina gamla tjänster och fick söka nya befattningar i den nya organisationen. Team och arbetslag med eget personal- och resultatansvar skapades.

I samband med denna omorganisation byggdes stora delar av våra lokaler om, för att anpassas till den nya organisationen.

Denna stora omställning har organisationen på ett förtjänstfullt sätt kunnat hantera samtidigt som all daglig operativ verksamhet genomförts utan synbara störningar för våra kunder och besökare.

Kompetensutveckling

Parallellt med omorganisationen har företaget under året satsat stora resurser på utbildning och utveckling. Alla nya team och grupper som bildats har genomgått en femdagars teamutbildning.

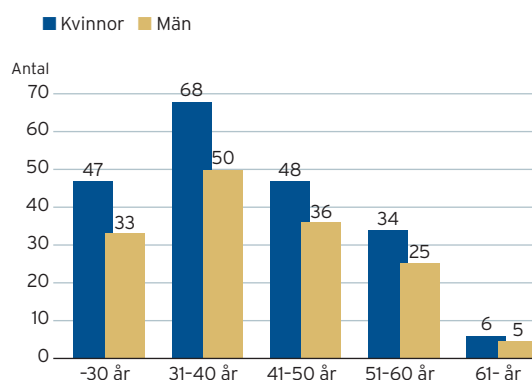
Utöver detta har vi fortsatt haft fokus på vidareutbildning inom områdena affärsmannaskap, arbetsledarutbildning och säljträning.

Ett omfattande utvecklingsprogram, i syfte att leva upp till företagets mål om att alltid leverera ett värdskap i världsklass, har genomförts inom vår hotell- och kongressverksamhet.

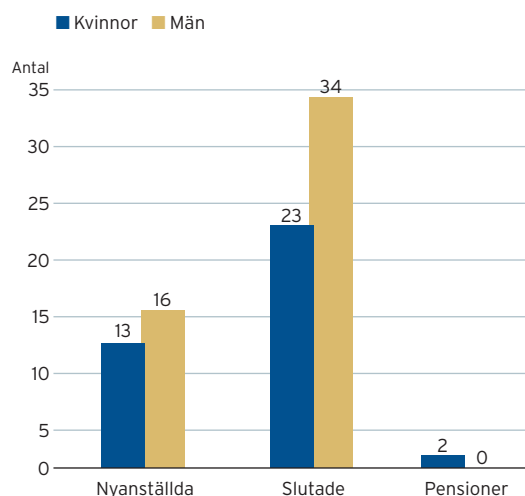
Obligatorisk utbildning inom brand, säkerhet, miljö och hjärt-lungräddning har också genomförts löpande under året, efter behov.

Sammantaget kan konstateras att vi i snitt genomfört fyra kompetensutvecklingsdagar per anställd under året.

Åldersfördelning per kön
Svenska Mässan - koncernen 2004



Nyanställda, slutade och pensioner
Svenska Mässan - koncernen 2004



Koncernen är också i många stycken en mångkulturell arbetsplats. Bland våra fast anställda medarbetare har vi 72 personer, som kommer från 29 olika länder i världen.

Personalstatistik

Koncernen har under året i snitt haft 412 årsanställda. Detta inkluderar både tillsvidareanställda, visstidsanställda och timanställda. Av dessa är 229 kvinnor och 183 män.

178 har varit anställda inom Svenska Mässan Stiftelse och 234 inom dotterbolaget Svenska Mässan Möten och Hotell AB.

Vid årets utgång hade koncernen 344 tillsvidareanställda medarbetare på 336 tjänster.

Av koncernens totalt 50 chefer och arbetsledare är 56% (28 stycken) kvinnor och 44% (22 stycken) är män. Företagsledningen består av 5 män och 3 kvinnor.

Åldersfördelningen har fortsatt tonvikt på yngre medarbetare. Nästan 60% av våra medarbetare är under 40 år, vilket naturligtvis är en styrka inför framtiden.

Koncernen är också i många stycken en mångkulturell arbetsplats. Bland våra fast anställda medarbetare har vi 72 stycken, som kommer från 29 olika länder i världen. Detta innebär att mer än 20% av våra anställda har utländsk härkomst.

Närvaro och frånvaro

Det är mycket glädjande att konstatera att exakt hälften, 50%, av våra medarbetare inte varit sjukfrånvarande en enda dag under 2004 (52% i Svenska Mässan Stiftelse och 47% i Svenska Mässan Möten och Hotell AB).

Detta är 5% bättre än föregående år och 10% bättre än för två år sedan.

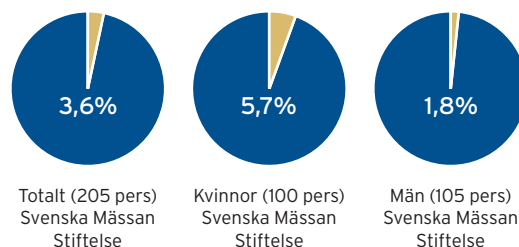
Även då det gäller sjukfrånvaro generellt sett är trenden positiv. För hela koncernen var den totala sjukfrånvaron 7,0% under 2004, vilket är en minskning med 0,4%, jämfört med 2003.

Inom Stiftelsen sjönk sjukfrånvaron från 4,3% till 3,6% under 2004. Även inom dotterbolaget Svenska Mässan Möten och Hotell AB minskade sjukfrånvaron något, med 0,2%.

Under året har vi framgångsrikt arbetat med att minska antalet helt långtidssjukskrivna. Via arbetsutbildning och deltidssjukskrivning försöker vi succesivt att få våra medarbetare att kunna återgå i arbete.

Detta arbete kommer att fortsätta under 2005.

Sjukfrånvaro Svenska Mässan Stiftelse (%)

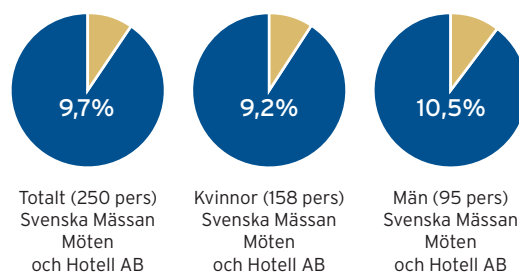


Sjukfrånvaro per åldersgrupp i relation till arbetstid.

Åldersgrupp	Personer	Sjukfrånvaro (%)
29 år eller yngre	18 personer	5,5%
30 till 49 år	121 personer	3,9%
50 år eller äldre	66 personer	2,7%

Den totala sjukfrånvaron var 3,6% - varav långtids-sjukfrånvaron > 60 dgr motsvarar 46,3% av den totala sjukfrånvaron. Den totala sjukfrånvaron minskade med 0,7 procentenheter, jämfört med föregående år.

Sjukfrånvaro Svenska Mässan Möten och Hotell AB (%)



Sjukfrånvaro per åldersgrupp i relation till arbetstid.

Åldersgrupp	Personer	Sjukfrånvaro (%)
29 år eller yngre	88 personer	3,8%
30 till 49 år	135 personer	11,0%
50 år eller äldre	27 personer	18,6%

Den totala sjukfrånvaron är 9,7% - varav långtids-sjukfrånvaron > 60 dgr motsvarar 68,6% av den totala sjukfrånvaron. Den totala sjukfrånvaron har minskat med 0,2 procentenheter, jämfört med föregående år.

Huvudmannaråd, styrelse och företagsledning

Svenska Mässans huvudmannaråd 2004

Ordförande: Länsöverdirektör Göran Bengtsson

1:e vice ordförande: Direktör Roger Holtback

2:e vice ordförande: Direktör Jack Forsgren

Övriga ledamöter

Valda av Göteborgs Kommunfullmäktige:

Kommunalrådet Jan Hallberg

Kommunalrådet Anneli M. Hulthén

Kommunalrådet Göran Johansson

Valda av Västsvenska Industri- och

Handelskammaren:

Direktör Jack Forsgren

Direktör Gunnar L. Johansson

Direktör Anders Källström

Valda av Företagarna i Göteborg:

Projektledare Britt-Marie Hallén

Direktör Swen Persson

Valda av Göteborgs Köpmannaförbund:

Direktör Lars-Eric Ericsson

Direktör Göran Pilborg

Valda av Agenturföretagens Förbund i Sverige:

Direktör Anders Bjerstaf

Vald av Chalmers Tekniska Högskola:

Vicerektor Johan Carlsten

Vald av Fordonskomponentgruppen:

Direktör Svenåke Berglie

Vald av Företagarna:

Direktör Gunilla M. Almgren

Vald av Göteborgs universitet:

Prorektor Margareta Wallin Peterson

Vald av Handelshögskolan vid Göteborgs universitet:

Universitetslektor Lena Mossberg

Vald av Svensk Handel:

Köpman Johnolof Olsson

Vald av Sveriges Redareförening:

Route Director Ragnar Johansson

Vald av Säljarnas Riksförbund i Sverige:

Direktör Lars Broberg

Valda av Svenska Mässans huvudmannaråd:

Länsöverdirektör Göran Bengtsson

Direktör Tomas Brunegård

Förbundsledare Bibbi Carlsson

Regionchef Charlotte Hagberg

Direktör Bjarne Holmqvist

Direktör Roger Holtback

Direktör Finn Johnsson

Informationsdirektör Per Löjdquist

Direktör Marianne Nilson

Direktör Bo C.E. Ramfors

Regionchef Cecilia Reuterberg

Direktör Christina Rogestam

Direktör Kaj Thorén

Professor Anders Vedin

Chef Handelsbanken Västra regionen,

M. Johan Widerberg



Roger Holtback



Jack Forsgren



Lennart Mankert




Tomas Brunegård



Charlotte Hagberg



Jan Hallberg



Bjarne Holmqvist



Anneli M. Hulthén



Göran Johansson



Rolf Wolff



Göran Petersson

Svenska Mässans styrelse 2004

ORDFÖRANDE:

Direktör Roger Holtback

VICE ORDFÖRANDE:

Direktör Jack Forsgren

VERKSTÄLLANDE DIREKTÖR:

Direktör Lennart Mankert

ÖVRIGA LEDAMÖTER:

Direktör Tomas Brunegård

Regionchef Charlotte Hagberg

Kommunalrådet Jan Hallberg

Direktör Bjarne Holmqvist

Kommunalrådet Anneli M. Hulthén


Kommunalrådet Göran Johansson

Dekanus Rolf Wolff

SEKRETERARE:

Advokat Göran Petersson

Svenska Mässans företagsledning 2004



FÖRETAGSLEDNING: Petter Ullberg, Alf Josefsson, Ulrica Cramby, Lennart Mankert, Bertil Falck, Charlotte Tellermark, Ulrika Carlsson och Per Arnevall

Lennart Mankert, verkställande direktör och koncernchef
Per Arnevall, HR- och informationsdirektör
Ulrika Carlsson, Business Manager
Ulrica Cramby, direktör Göteborg Convention Centre
Bertil Falck, affärsområdeschef Mässor
Alf Josefsson, ekonomidirektör
Charlotte Tellermark, hotelldirektör
Petter Ullberg, vice verkställande direktör

REVISORER:

Aukt.rev Bertel Enlund, Ernst & Young AB

Aukt.rev. Bror Frid, Öhrlings PricewaterhouseCoopers

REVISORSSUPPLEANTER:

Aukt.rev. Olof Enerbäck, Öhrlings PricewaterhouseCoopers

Aukt.rev. Hans Gavin, Ernst & Young AB

Organisation och verksamhet

Koncernen Svenska Mässan består av Svenska Mässan Stiftelse, och de helägda dotterföretagen Svenska Mässan Möten och Hotell AB, Svenska Mässan Arena AB, samt VIPS AB. Härutöver redovisas intresseföretagen Bok & Bibliotek i Norden AB, Congrex Göteborg AB samt Event Teknik i Göteborg AB. Event Teknik som ägs till 50% av Svenska Mässan bildades i slutet av 2004 och startade sin verksamhet den 1 januari 2005. Bolaget arbetar med produkter och helhetslösningar inom ljud, ljus och bild.

Styrelsen

Styrelsen i Svenska Mässan Stiftelse består av tio ledamöter och en till styrelsen adjungerad arbetstagarrepresentant.

Arbetsordningen för styrelsen innehåller bland annat uppgifter om ansvarsfördelning mellan styrelsen, ordföranden, verkställande direktören och styrelsens kommittéer. Styrelsen ansvarar för Stiftelsens organisation och förvaltning. Styrelsens arbete följer en årlig mötesplan med en fast struktur för dagordningen vid varje möte. Styrelsens sekreterare är Stiftelsens jurist. Vid mötena deltar vid behov tjänstemän i Stiftelsen som föredragande. Under året har fyra styrelsemöten avhållits. Stiftelsens revisorer har deltagit vid ett styrelsemöte under året.

Styrelsen har utsett ett revisionsutskott för kontakter med Stiftelsens revisorer samt för genomgång av planering och genomförande av revisionen. Utskottet består av styrelseledamöterna Jack Forsgren och Charlotte Hagberg.

För beredning av långsiktiga finansieringsfrågor har styrelsen utsett en finanskommitté som består av styrelsens ordförande Roger Holtback samt styrelseledamöterna Jack Forsgren och Lennart Mankert.

För fastställande av VD's och företagsledningens anställningsvillkor har styrelsen tillsatt en kompensationskommitté bestående av styrelsens ordförande Roger Holtback och vice ordförande Jack Forsgren.

För beredning av större eller långsiktiga fastighetsfrågor har styrelsen utsett en fastighetskommitté som består av styrelsens ordförande Roger Holtback samt styrelseledamöterna Jack Forsgren och Lennart Mankert.

Koncernen

Verksamheten bedrivs i fyra verksamhetsområden. Affärsområde Mässor utvecklar och driver egna mässvarumärken. Affärsområde Göteborg Convention Centre, har inriktning mot konferenser, företagsevenemang och kongresser. Affärsområde Hotel Gothia Towers är operatör för hotellverksamheten med tillhörande restauranger. Affärsområde Arena, ett under året nybildat affärsområde, samordnar och genomför olika aktiviteter för interna och externa kunder med målsättningen att öka beläggningen i mässhallarna. Arenas kunder är främst externa mässoperatörer samt kultur och idrottsevenemang. Förutom verksamheten i de fyra affärsområdena förvaltar Svenska Mässan de egna lokalerna för hotell-, mäss- och mötesverksamheten och driver också extern fastighetsförvaltning av kontorslokaler.

Efter räkenskapsårets slut har samtliga aktier i Mässans Gata AB förvärvat. Mässans Gata AB äger fastigheten Göteborg Heden 34:21 vilken ligger i direkt anslutning till Korsvägen och Mässans huvudentré. I och med förvärvet har Svenska Mässan full rådighet över den förvaltning och förädling som beräknas ske de närmaste åren inom ramen för affärsområdenas verksamhet.

OMSÄTTNING OCH RESULTAT

Koncernens omsättning för år 2004 uppgick till 556 Mkr (619 Mkr). Härav utgjorde mäss-, kongress- och konferensintäkterna med tillhörande service 250 Mkr (312 Mkr). Hotell med tillhörande konferenser omsatte 284 Mkr (282 Mkr) och fastighetsförvaltningen 20 Mkr (21 Mkr). Rörelseresultatet uppgick till 43 Mkr (80 Mkr). Det finansiella nettot var -39 Mkr (-40 Mkr) och resultatet efter finansiella poster utgjorde 4 Mkr (40 Mkr). Föregående års avsättning för rationaliseringsåtgärder har tagits i anspråk med 9,4 Mkr (6,6 Mkr).

INVESTERINGAR

Koncernens investeringar avseende byggnader och inventarier uppgår till 47 Mkr (42 Mkr). Nyinvesteringarna har huvudsakligen avsett kyl- och ventilationsanläggningar samt en panoramahiss för Hotel Gothia Towers (11 Mkr). Investeringar i övriga anläggningstillgångar uppgår till 2 Mkr (2 Mkr).

Panoramahiss,
Hotel Gothia Towers.



LIKVIDITET OCH FINANSIERING

Koncernens kassaflöde före investeringar uppgick till 66,7 Mkr (74,2 Mkr). Koncernens likviditet uppgick till 158,5 Mkr vid årets slut varav 97,5 Mkr utgjorde avtalade ej utnyttjade kreditfaciliteter.

Stiftelsen

OMSÄTTNING OCH RESULTAT

Stiftelsens omsättning för år 2004 uppgick till 366 Mkr (433 Mkr). Verksamheten är fördelad på verksamhetsområdena mässor/konferenser/service och fastighetsrörelse. Omsättningen per verksamhetsområde för 2004 var 251 Mkr (312 Mkr) respektive 95 Mkr (91 Mkr). Rörelseresultatet uppgick till 34 Mkr (74 Mkr). Det finansiella nettot var -39 Mkr (-41 Mkr) och resultat efter finansiella poster var -5 Mkr (33 Mkr).

INVESTERINGAR

Under året har investeringar i materiella anläggningstillgångar på 44 Mkr (36 Mkr) genomförts. Investeringarna avser i huvudsak kyl- och ventilationsanläggningar samt en panoramahiss för Hotel Gothia Towers (11 Mkr). Investeringar i övriga anläggningstillgångar uppgår till 1 Mkr (2 Mkr).

LIKVIDITET OCH FINANSIERING

Stiftelsens kassaflöde före investeringar för 2004 uppgick till 38,6 Mkr (79,6 Mkr). Stiftelsens likviditet uppgick till 138,2 Mkr vid årets slut varav 97,5 Mkr utgjorde avtalade ej utnyttjade kreditfaciliteter.

FÖRVÄNTNINGAR OM DEN FRAMTIDA UTVECKLINGEN

Koncernens och stiftelsens rörelseresultat för ett enstaka år är i hög grad beroende på vilka mässor som genomförts under detta år. År 2003 innehöll flera stora fackmässor och var därför resultatmässigt ett starkt år. Mässportföljen 2004 innehöll inte någon av de riktigt stora fackmässorna vilket innebär att omsättning och resultat minskade. Mässportföljen för 2005 är starkare än 2004 och beräknas därför ge en resultatförbättring. I och med att den utvidgade hotellaffären blivit etablerad på marknaden har också förutsättningarna för en stabilare och jämnare resultatutveckling skapats.

Koncernresultaträkning

KKR	NOT	2004	2003
RÖRELSENS INTÄKTER			
Nettoomsättning	2	555.939	619.312
RÖRELSENS KOSTNADER			
Övriga externa kostnader	3, 26	-282.071	-308.581
Personalkostnader	4	-188.424	-188.021
Avskrivningar och nedskrivningar av materiella och immateriella anläggningstillgångar	5	-42.654	-42.331
Rörelseresultat		42.790	80.379
RESULTAT FRÅN FINANSIELLA INVESTERINGAR			
Resultat från andelar i intresseföretag	6	2.010	2.792
Ränteutgifter och liknande resultatposter	7	1.512	1.935
Räntekostnader och liknande resultatposter		-42.404	-44.934
Resultat efter finansiella poster		3.908	40.172
Skatt på årets resultat	9	-1.188	-11.990
ÅRETS RESULTAT		2.720	28.182

Koncernbalansräkning

KKR	NOT	2004-12-31	2003-12-31
TILLGÅNGAR			
ANLÄGGNINGSTILLGÅNGAR			
IMMATERIELLA ANLÄGGNINGSTILLGÅNGAR			
Varumärken och rättigheter	10	3.318	5.476
MATERIELLA ANLÄGGNINGSTILLGÅNGAR			
Byggnader, markanläggningar och mark	11	926.478	937.941
Inventarier	11	133.207	130.403
Pågående nyanläggningar	12	16.568	1.700
		1.076.253	1.070.044
FINANSIELLA ANLÄGGNINGSTILLGÅNGAR			
Andelar i intresseföretag	14	9.053	6.931
Andelar i övriga företag	15	9.694	9.694
Konvertibelt lån		1.529	1.529
		20.276	18.154
Summa anläggningstillgångar		1.099.847	1.093.674
OMSÄTTNINGSTILLGÅNGAR			
VARULAGER		2.349	2.101
KORTFRISTIGA FORDRINGAR			
Kundfordringar		78.808	66.322
Övriga fordringar		2.638	1.053
Förutbetalda kostnader och upplupna intäkter	16	7.758	11.044
		89.204	78.419
KASSA OCH BANK		61.000	27.741
Summa omsättningstillgångar		152.553	108.261
SUMMA TILLGÅNGAR		1.252.400	1.201.935

Koncernbalansräkning

KKR	NOT	2004-12-31	2003-12-31
EGET KAPITAL, AVSÄTTNINGAR OCH SKULDER	17		
EGET KAPITAL			
BUNDET EGET KAPITAL			
Donationer		570	570
Uppskrivningsfond		35.250	35.610
Bundna reserver		51.923	41.330
		87.743	77.510
FRITT EGET KAPITAL			
Balanserad vinst		87.755	69.806
Årets resultat		2.720	28.182
		90.475	97.988
Summa eget kapital		178.218	175.498
AVSÄTTNINGAR			
Avsättningar för pensioner, PRI		40.556	38.300
Övriga avsättningar	19	-	9.400
Summa avsättningar		40.556	47.700
LÅNGFRISTIGA SKULDER			
Skulder till kreditinstitut	20	815.771	793.192
Avsättning uppskjuten skatt	18	52.743	52.118
Summa långfristiga skulder		868.514	845.310
KORTFRISTIGA SKULDER			
Förskott från kunder		723	261
Pågående projekt	21	52.260	25.619
Leverantörsskulder		47.043	31.713
Skatteskulder		840	11.577
Övriga skulder	22	14.621	14.000
Upplupna kostnader och förutbetalda intäkter	23	49.625	50.257
Summa kortfristiga skulder		165.112	133.427
Summa skulder och avsättningar		1.074.182	1.026.437
SUMMA EGET KAPITAL OCH SKULDER		1.252.400	1.201.935
STÄLLDA SÄKERHETER	24		
Fastighetsinteckningar		620.000	569.000
Företagsinteckningar		24.500	24.500
		644.500	593.500
ANSVARSFÖRBINDELSER			
Ansvarighet till FPG/PRI		811	739
Borgens- och garantiförbindelser		661	900
		1.472	1.639

Kassaflödesanalys för koncernen

KKR	NOT	2004	2003
DEN LÖPANDE VERKSAMHETEN			
Rörelseresultat efter finansiella poster		3.908	40.172
Avskrivningar		42.654	42.331
Justering för övriga poster som ej ingår i kassaflödet			
Betald inkomstskatt		-	-151
Skatt avseende andelar i intresseföretagen		-563	-632
Realisationsvinst vid försäljning av anläggningstillgång		-	-1.160
Kassaflöde före förändring av rörelsekapital och investeringar		45.999	80.560
Ökning/minskning av varulager		-248	-258
Ökning/minskning av kortfristiga fordringar		-10.785	3.009
Ökning/minskning av kortfristiga skulder		31.685	-9.035
Förändring av rörelsekapital		20.652	-6.284
Kassaflöde före investeringar		66.651	74.276
Förändring i pågående anläggningstillgångar		-14.868	-1.373
Försäljning/utrangering av anläggningstillgång		362	3.350
Investering i markanläggning		-235	-
Investeringar i fastighetsinventarier		-21.515	-33.783
Investeringar i övriga inventarier		-10.449	-7.146
Förändring i övriga anläggningstillgångar		-2.122	-1.742
Investeringar		-48.827	-40.694
Kassaflöde före finansieringsverksamheten		17.824	33.582
Ökning/minskning av räntebärande skulder		22.579	-20.329
Ökning av avsättning till pensioner		2.256	2.885
Ökning/minskning övriga avsättningar		-9.400	-600
Finansieringsverksamheten		15.435	-18.044
Förändring av likvida medel		33.259	15.538
Likvida medel vid årets ingång		27.741	12.203
Likvida medel vid årets utgång		61.000	27.741
		33.259	15.538

Stiftelsens resultaträkning

KKR	NOT	2004	2003
RÖRELSENS INTÄKTER			
Nettoomsättning	2	365.919	432.678
RÖRELSENS KOSTNADER			
Övriga externa kostnader	3	-199.266	-224.731
Personalkostnader	4	-102.462	-104.250
Avskrivningar och nedskrivningar av materiella och immateriella anläggningstillgångar	5	-30.136	-29.654
Rörelseresultat		34.055	74.043
RESULTAT FRÅN FINANSIELLA INVESTERINGAR			
Ränteutäkt och liknande resultatposter	7	3.109	3.740
Räntekostnader		-42.364	-44.901
Resultat efter finansiella poster		-5.200	32.882
BOKSLUTSDISPOSITIONER			
Avskrivningar över plan		-11.527	-22.257
Erhållna koncernbidrag	8	6.681	5.600
Resultat före skatt		-10.046	16.225
Skatt på årets resultat	9	2.578	-5.000
ÅRETS RESULTAT		-7.468	11.225

Stiftelsens balansräkning

KKR	NOT	2004-12-31	2003-12-31
TILLGÅNGAR			
MATERIELLA ANLÄGGNINGSTILLGÅNGAR			
Byggnader, markanläggningar och mark	11	917.741	929.113
Inventarier	11	103.557	94.212
Pågående nyanläggningar	12	16.372	284
		1.037.670	1.023.609
FINANSIELLA ANLÄGGNINGSTILLGÅNGAR			
Andelar i koncernföretag	13	453	453
Andelar i intresseföretag	14	2.370	1.221
Andelar i övriga företag	15	9.694	9.694
Konvertibelt lån		1.529	1.529
Långfristig fordran dotterbolag		42.500	42.500
		56.546	55.397
Summa anläggningstillgångar		1.094.216	1.079.006
OMSÄTTNINGSTILLGÅNGAR			
KORTFRISTIGA FORDRINGAR			
Kundfordringar		55.030	49.813
Fordringar hos koncernföretag		185	-
Övriga fordringar		364	867
Förutbetalda kostnader och upplupna intäkter	16	6.649	9.839
		62.228	60.519
KASSA OCH BANK		40.693	23.907
Summa omsättningstillgångar		102.921	84.426
SUMMA TILLGÅNGAR		1.197.137	1.163.432

Stiftelsens balansräkning

KKR	NOT	2004-12-31	2003-12-31
EGET KAPITAL, AVSÄTTNINGAR OCH SKULDER	17		
EGET KAPITAL			
Donationer		570	570
Uppskrivningsfond		35.250	35.610
Balanserad vinst		95.603	84.018
Årets resultat		-7.468	11.225
Summa eget kapital		123.955	131.423
OBESKATTADE RESERVER			
Akkumulerade överavskrivningar, inventarier		11.000	11.000
Akkumulerade överavskrivningar, byggnader och inventarier		43.030	31.503
Summa obeskattade reserver		54.030	42.503
AVSÄTTNINGAR			
Avsättningar för pensioner, PRI		40.556	36.933
Övriga avsättningar	19	-	9.400
Summa avsättningar		40.556	46.333
LÅNGFRISTIGA SKULDER			
Skulder till kreditinstitut	20	815.771	793.192
Utnyttjad checkräkningskredit		-	-
Avsättning uppskjuten skatt	18	35.166	37.744
Summa långfristiga skulder		850.937	830.936
KORTFRISTIGA SKULDER			
Pågående projekt	21	51.801	25.944
Leverantörsskulder		29.767	18.961
Skatteskulder		573	11.138
Skulder till dotterföretag		-	11.469
Övriga skulder	22	11.158	7.969
Upplupna kostnader och förutbetalda intäkter	23	34.360	36.756
Summa kortfristiga skulder		127.659	112.237
Summa avsättningar och skulder		1.019.152	989.506
SUMMA EGET KAPITAL, AVSÄTTNINGAR OCH SKULDER		1.197.137	1.163.432
STÄLLDA SÄKERHETER			
	24		
Fastighetsinteckningar		620.000	569.000
Företagsinteckningar		24.500	24.500
		644.500	593.500
ANSVARSFÖRBINDELSER			
Ansvarsförpliktelser till FPG/PRI		811	739
Borgens- och garantiförbindelser		661	900
		1.472	1.639

Kassaflödesanalys för stiftelsen

KKR	NOT	2004	2003
DEN LÖPANDE VERKSAMHETEN			
Rörelseresultat efter finansiella poster		-5.200	32.882
Avskrivningar		30.136	29.654
Justering för övriga poster som ej ingår i kassaflödet			
Realisationsvinst vid försäljning av anläggningstillgång		-	-1.160
Kassaflöde före förändring av rörelsekapital och investeringar		24.936	61.376
Ökning/minskning av kortfristiga fordringar		-1.709	16.200
Ökning/minskning av kortfristiga skulder		15.422	2.015
Förändring av rörelsekapital		13.713	18.215
Kassaflöde före investeringar		38.649	79.591
Förändring i pågående anläggningstillgångar		-16.088	-25
Försäljning/utrangering av anläggningstillgång		362	3.350
Investeringar i markanläggning		-235	
Investeringar i fastighetsinventarier		-21.515	-33.783
Investeringar i övriga inventarier		-6.721	-2.626
Förändring i övriga anläggningstillgångar		-1.149	-2.500
Investeringar		-45.346	-35.584
Kassaflöde före finansieringsverksamheten		-6.697	44.007
Ökning/minskning av räntebärande skulder		22.579	-30.733
Ökning av avsättning till pensioner		3.623	2.885
Ökning övriga avsättningar		-9.400	-600
Koncernbidrag erhållna/lämnade		6.681	5.600
Finansieringsverksamheten		23.483	-22.848
Förändring av likvida medel		16.786	21.159
Likvida medel vid årets ingång		23.907	2.748
Likvida medel vid årets utgång		40.693	23.907
		16.786	21.159

NOT 1. REDOVISNINGSPRINCIPER

Årsredovisningen har upprättats enligt Årsredovisningslagen samt Bokföringsnämndens allmänna råd och vägledningar förutom upprättande av koncernredovisning där Redovisningsrådets rekommendation tillämpas.

Koncernredovisning

Koncernredovisningen omfattar Svenska Mässan Stiftelse och de bolag i vilka stiftelsen direkt eller indirekt innehar mer än hälften av aktiernas röstvärde.

Med intresseföretag avses bolag där koncernen kontrollerar 20-50 procent av rösterna. Stiftelsen tillämpar kapitalandelsmetoden. I koncernresultaträkningen ingår andelar i intresseföretagens resultat i posten ”Resultatandelar i intresseföretag”. I koncernbalansräkningen redovisas innehaven i intresseföretagen till anskaffningsvärden efter justering för andel i bolagens ej utdelade resultat. Ej utdelat resultat redovisas bland bundna reserver i eget kapital.

Koncernens bokslut är upprättat enligt förvärvsmetoden enligt Redovisningsrådets rekommendation (RR 1:00) om koncernredovisning. Denna innebär att endast resultat uppkomna efter förvärvstidpunkten ingår i koncernens egna kapital. I koncernredovisningen redovisas inte bokslutsdispositioner och obeskattade reserver. Dessa delas upp i eget kapital och uppskjuten skatteskuld. Uppskjuten skatt hänförlig till årets bokslutsdispositioner ingår i koncernens skattekostnad. Resterande del av årets bokslutsdispositioner ingår i koncernens nettovinst. Den uppskjutna skatteskulden (28%) redovisas som långfristig skuld, medan resterande del (72%) tillförs koncernens bundna egna kapital.

Värderingsprinciper m.m.

Tillgångar, avsättningar och skulder har värderats till anskaffningsvärde om inget annat anges nedan.

FORDRINGAR

Fordringar upptas till det belopp som efter individuell bedömning beräknas inflyta.

VARULAGER

Värdering av varulager sker till det lägsta av anskaffningsvärde och verkligt värde.

REDOVISNING AV INTÄKTER

Intäkter har upptagits till verkligt värde av vad som erhållits eller kommer att erhållas. Intäkter redovisas i den omfattning det är sannolikt att de ekonomiska fördelarna kommer att tillgodogöras och att intäkterna kan beräknas på ett tillförlitligt sätt. Projekt i form av mässor och andra arrangemang resultatavräknas i den period som de genomförs.

PÅGÅENDE PROJEKT

Pågående projekt avser framtida mässor och andra arrangemang, vilka kommer att genomföras 2005 och senare. I balansräkningen redovisas nettot av fakturering och nedlagda kostnader på vid årsskiftet pågående projekt. Nedlagda kostnader utgörs av direkta kostnader samt pålägg för indirekta kostnader.

UTLÄNDSK VALUTA

Fordringar och skulder i utländsk valuta värderas till balansdagens kurser. Kursvinster och kursförluster på rörelsens fordringar och skulder hänförs till rörelseresultatet och vinster och förluster på finansiella fordringar och skulder redovisas som finansiella poster.

UPPSKJUTEN SKATT

Uppskjuten skatt beräknas för balansdagens samtliga identifierade temporära skillnader mellan å ena sidan tillgångarnas eller skuldernas skattemässiga värden och å andra sidan deras redovisade värden. Uppskjutna skattefordringar och skatteskulder beräknas med hjälp av de skattesatser som förväntas gälla för den period då fordringarna avräknas eller skulderna regleras, baserat på de skattesatser (och den skattelagstiftning) som föreligger eller i praktiken föreligger på balansdagen.

NOT 2. NETTOOMSÄTTNINGENS FÖRDELNING

Nettoomsättningen fördelar sig på rörelsegrenar enligt följande:

KONCERNEN	2004	2003
Mässhörelse (mässor och service)	250.233	312.621
Fastighetsförvaltning	20.173	20.710
Hotellrörelse (hotell, kongress/konferens)	283.522	282.479
Övrig omsättning	2.011	3.502
Summa	555.939	619.312
STIFTELSEN		
Mäss-, kongress- och konferensverksamhet	250.511	312.621
Fastighetsförvaltning	95.400	90.884
Övrig omsättning	20.008	29.173
Summa	365.919	432.678

NOT 3. ARVODE OCH KOSTNADSERSÄTTNINGAR

	Koncernen		Stiftelsen	
	2004	2003	2004	2003
ÖHRLINGS PRICEWATERHOUSECOOPERS AB				
Revisionsuppdrag	25	25	25	25
Andra uppdrag	-	-	-	-
	25	25	25	25
ERNST & YOUNG AB				
Revisionsuppdrag	309	300	220	220
Andra uppdrag	389	418	343	418
	698	718	563	638
Summa	723	743	588	663

Med revisionsuppdrag avses granskning av årsredovisningen och bokföringen samt styrelsens förvaltning, övriga arbetsuppgifter som det ankommer på bolagets revisorer att utföra samt rådgivning eller annat biträde som föranleds av iakttagelser vid sådan granskning eller genomförandet av sådana övriga uppgifter. Allt annat är andra uppdrag.

NOT 4. PERSONAL

MEDELANTAL ANSTÄLLDA	2004		2003	
	Antal anställda	Varav män	Antal anställda	Varav män
Stiftelsen	178	52%	195	54%
Dotterföretag	234	39%	241	39%
Koncernen totalt	412	44%	436	45%

NOT 4. PERSONAL (FORTS.)

LÖNER, ANDRA ERSÄTTNINGAR OCH SOCIALA KOSTNADER

	2004			2003		
	Löner och andra ersättningar	Sociala kostnader (varav pensionskostnader)		Löner och andra ersättningar	Sociala kostnader (varav pensionskostnader)	
Stiftelsen	65.371	31.796	(8.006)	63.725	29.466	(6.544)
Dotterföretag	59.994	25.149	(3.852)	57.850	24.257	(3.453)
Koncernen	125.365	56.945	(11.858)	121.575	53.723	(9.997)

Av stiftelsens och koncernens pensionskostnader avser 617 (757) VD.

Löner och andra ersättningar fördelar sig enligt följande.

	2004		2003	
	VD	Övriga anställda	VD	Övriga anställda
Stiftelsen	1.470	63.901	1.350	62.375
Dotterföretag	1.266	58.728	1.025	56.825
Koncernen	2.736	122.629	2.375	119.200

Styrelsearvoden har inte utgått. Med verkställande direktören i stiftelsen har avtal träffats om avgångsvederlag uppgående till två årslöner med avräkning vid ny anställning. Verkställande direktören i stiftelsen har rätt till pension vid 60 års ålder. Ersättningsnivån motsvarar 60% enligt ITP-systemet.

Sjukfrånvaro	Koncernen		Stiftelsen	
	2004	2003	2004	2003
Sjukfrånvaro för kvinnor	7,9%	8,5%	5,7%	7,6%
Sjukfrånvaro för män	5,7%	5,6%	1,8%	1,3%
Sjukfrånvaro för anställda yngre än 30 år	4,1%	4,9%	5,5%	6,8%
Sjukfrånvaro för anställda mellan 30-49 år	7,7%	7,5%	3,9%	3,9%
Sjukfrånvaro för anställda äldre än 49 år	7,8%	10,1%	2,7%	4,2%

Sjukfrånvaron för varje ovanstående grupp anges i procent av gruppens sammanlagda ordinarie arbetstid.

Total sjukfrånvaro	7,0%	7,4%	3,6%	4,3%
Varav långtidssjukfrånvaro	63,5%	62,9%	46,3%	58,0%

Total sjukfrånvaro anges i procent av de anställdas sammanlagda ordinarie arbetstid. Långtidssjukfrånvaron är den andel av sjukfrånvaron som avser frånvaro under en sammanhängande tid av 60 dagar eller mer.

Uppgifterna har lämnats för hela kalenderåret.

Könsfördelning i företagsledningen	Koncernen		Stiftelsen	
	2004	2003	2004	2003
Fördelning mellan män och kvinnor i företags styrelse:				
Kvinnor	2	0	2	0
Män	8	10	8	10
Fördelning mellan män och kvinnor i företagsledningen:				
Kvinnor	3	2	3	2
Män	5	6	5	6

NOT 5. AVSKRIVNINGAR OCH NEDSKRIVNINGAR AV MATERIELLA OCH IMMATERIELLA ANLÄGGNINGSTILLGÅNGAR

Avskrivningar enligt plan fördelar sig enligt följande:

	Koncernen		Stiftelsen	
	2004	2003	2004	2003
Byggnader och markanläggningar	11.698	12.019	11.607	11.928
Fastighetsinventarier	11.210	9.091	11.210	9.091
Övriga inventarier	17.588	19.063	7.319	8.635
Varumärken	2.158	2.158	-	-
Summa	42.654	42.331	30.136	29.654

Avskrivningar enligt plan är beräknade på tillgångarnas ursprungliga anskaffningsvärden och baserade på följande avskrivningstid.

	År
Rättigheter	5
Inventarier	3-7
Fastighetsinventarier	10
Markanläggningar samt byggnader på annans mark	20
Byggnader	100

NOT 6. RESULTAT FRÅN ANDELAR I INTRESSEFÖRETAG

	Koncernen	
	2004	2003
Congrex Göteborg AB	-892	602
Bok & Bibliotek i Norden AB	2.902	2.190
Summa	2.010	2.792

NOT 7. RÄNTEINTÄKTER OCH LIKNANDE RESULTATPOSTER

	Koncernen		Stiftelsen	
	2004	2003	2004	2003
Ränteintäkter	1.512	1.935	2.635	3.322
Aktieutdelning intresseföretag	-	-	474	418
Summa	1.512	1.935	3.109	3.740

NOT 8. LÄMNANDE OCH ERHÅLLNA KONCERNBIDRAG

	2004	2003
ERHÅLLNA KONCERNBIDRAG		
Svenska Mässan Möten och Hotell AB	6.680	5.600
Svenska Mässan Arena AB	-	-
VIPS AB	1	-
Summa erhållna	6.681	5.600

NOT 9. SKATT PÅ ÅRETS RESULTAT

	Koncernen		Stiftelsen	
	2004	2003	2004	2003
Aktuell skattekostnad	-	-151	-	-
Uppskjuten skatt	-1.188	-11.839	2.578	-5.000
Summa	-1.188	-11.990	2.578	-5.000

NOT 10. IMMATERIELLA ANLÄGGNINGSTILLGÅNGAR

VARUMÄRKEN OCH RÄTTIGHETER	Koncernen		Stiftelsen	
	2004-12-31	2003-12-31	2004-12-31	2003-12-31
Ingående anskaffningsvärden	11.690	11.690	900	900
Utgående ackumulerade anskaffningsvärden	11.690	11.690	900	900
Ingående avskrivningar	-6.214	-4.056	-900	-900
Årets avskrivningar	-2.158	-2.158	-	-
Utgående ackumulerade avskrivningar	-8.372	-6.214	-900	-900
Utgående planenligt restvärde	3.318	5.476	-	-

NOT 11. MATERIELLA ANLÄGGNINGSTILLGÅNGAR

BYGGNADER, MARKANLÄGGNINGAR OCH MARK	Koncernen		Stiftelsen	
	2004-12-31	2003-12-31	2004-12-31	2003-12-31
Ingående anskaffningsvärden	1.031.771	1.034.443	1.022.686	1.025.358
Inköp	235	-	235	-
Försäljningar och utrangeringar	-	-2.672	-	-2.672
Utgående ackumulerade anskaffningsvärden	1.032.006	1.031.771	1.022.921	1.022.686
Ingående avskrivningar	-93.830	-82.293	-93.573	-82.127
Försäljningar och utrangeringar	-	482	-	482
Årets avskrivningar	-11.698	-12.019	-11.607	-11.928
Utgående ackumulerade avskrivningar	-105.528	-93.830	-105.180	-93.573
Utgående planenligt restvärde	926.478	937.941	917.741	929.113
Taxeringsvärde	764.910	715.900	764.910	715.900
FASTIGHETSINVENTARIER	Koncernen		Stiftelsen	
	2004-12-31	2003-12-31	2004-12-31	2003-12-31
Ingående anskaffningsvärden	150.113	116.330	150.113	116.330
Inköp	21.231	33.524	21.231	33.524
Omföring från pågående arbeten	284	259	284	259
Försäljningar och utrangeringar	-	-	-	-
Utgående ackumulerade anskaffningsvärden	171.628	150.113	171.628	150.113
Ingående avskrivningar	-70.592	-61.502	-70.592	-61.502
Försäljningar och utrangeringar	-	-	-	-
Årets avskrivningar	-11.210	-9.090	-11.210	-9.090
Utgående ackumulerade avskrivningar	-81.802	-70.592	-81.802	-70.592
Utgående planenligt restvärde	89.826	79.521	89.826	79.521
ÖVRIGA INVENTARIER	Koncernen		Stiftelsen	
	2004-12-31	2003-12-31	2004-12-31	2003-12-31
Ingående anskaffningsvärde	138.846	132.477	65.568	63.719
Inköp	9.033	7.418	6.721	2.966
Omföring från pågående arbeten	1.416	68	-	-
Försäljningar och utrangeringar	-2.229	-1.117	-1.362	-1.117
Utgående ackumulerade anskaffningsvärden	147.066	138.846	70.927	65.568
Ingående avskrivningar	-87.964	-69.677	-50.877	-43.018
Försäljningar och utrangeringar	1.867	776	1.000	776
Årets avskrivningar	-17.588	-19.063	-7.319	-8.635
Utgående ackumulerade avskrivningar	-103.685	-87.964	-57.196	-50.877
Utgående planenligt restvärde	43.381	50.882	13.731	14.691

NOT 12. PÅGÅENDE NYANLÄGGNINGAR

PÅGÅENDE NYANLÄGGNINGAR	Koncernen		Stiftelsen	
	2004-12-31	2003-12-31	2004-12-31	2003-12-31
Ingående anskaffningsvärden	1.700	327	284	259
Ombyggnad av hotell och mässhallar	16.568	1.700	16.372	284
Investering i pågående IT-projekt	-	-	-	-
Omföring tillbyggnader	-	-	-	-
Omföring till fastighetsinventarier	-284	-259	-284	-259
Omföring till inventarier	-1.416	-68	-	-
Utgående anskaffningsvärde pågående nyanläggningar	16.568	1.700	16.372	284

NOT 13. ANDELAR I KONCERNFÖRETAG

	Antal	Innehav %	Nominellt värde	Bokfört värde
Svenska Mässan Möten och Hotell AB	1.000	100	100	90
Svenska Mässan Arena AB	1.000	100	100	100
VIPS AB	200	100	100	263
Summa			300	453

Uppgifter om koncernföretagens organisationsnummer och säte:	Organisationsnummer	Säte
Svenska Mässan Möten och Hotell AB	556115-3601	Göteborg
Svenska Mässan Arena AB	556174-1116	Göteborg
VIPS AB	556455-7725	Göteborg

NOT 14. ANDELAR I INTRESSEFÖRETAG

DIREKT ÄGDA:	Kapitalandel	Rösträttsandel	Bokfört värde i stiftelsen	Antal andelar	Bokfört värde i koncernen
Congrex Göteborg AB	45%	45%	135	1.351	1.047
Bok & Bibliotek AB	69%	41%	1.086	27.898	6.857
Bok & Bibliotek AB option			1.099	-	1.099
Event-Teknik i Göteborg AB	50%	50%	50	500	50
Summa			2.370		9.053

Bokfört värde i koncernen motsvaras av koncernens andel i intresseföretagens egna kapital. Option avser förvärv av resterande aktier i Bok & Bibliotek AB.

Uppgifter om intresseföretagens organisationsnummer och säte:	Organisationsnummer	Säte
Bok & Bibliotek AB	556282-7625	Göteborg
Congrex Göteborg AB	556478-1093	Göteborg
Event Teknik i Göteborg AB	556666-7316	Göteborg

NOT 15. ANDELAR I INTRESSEFÖRETAG

	Antal	Innehav %	Nominellt värde	Bokfört värde
Mentor Online AB	91.028	11	85	9.443
HB Träningshallen Sambruk	-	36	-	-
Göteborg & Co AB	250	5	25	25
SWETRAC AB	1.000	1	100	100
Byggcentrum i Göteborg AB	10	-	1	1
Öj Jared Company & Country Club AB	16	-	160	125
			371	9.694

NOT 16. FÖRUTBETALDA KOSTNADER OCH UPPLUPNA INTÄKTER

	Koncernen		Stiftelsen	
	2004-12-31	2003-12-31	2004-12-31	2003-12-31
Förutbetalda försäkringspremier	700	1.477	332	1.410
Förutbetalda hyreskostnader	3.059	3.348	3.059	3.348
Förutbetalda serviceavgifter	1.420	644	1.365	448
Förutbetalda leasinghyror	260	28	255	7
Upplupen cateringprovision	843	2.093	843	2.093
Övriga förutbetalda kostnader och upplupna intäkter	1.476	3.454	795	2.533
Summa	7.758	11.044	6.649	9.839

NOT 17. FÖRÄNDRING AV EGET KAPITAL

	Donation	Bundna reserver	Fria reserver	Summa
KONCERNEN				
Eget kapital vid årets ingång enligt fastställd balansräkning 2003-12-31	570	76.940	97.988	175.498
Förskjutning mellan bundet och fritt eget kapital avseende uppskrivningsfond		-360	360	0
Förskjutning mellan bundet och fritt eget kapital		10.593	-10.593	0
Årets resultat	-	-	2.720	2.720
Belopp vid årets utgång	570	87.173	90.475	178.218

	Donation	Bundna reserver	Fria reserver	Summa
STIFTELSEN				
Eget kapital vid årets ingång enligt fastställd balansräkning 2003-12-31	570	35.610	95.243	131.423
Förskjutning mellan bundet och fritt eget kapital avseende uppskrivningsfond		-360	360	0
Årets resultat	-	-	-7.468	-7.468
Belopp vid årets utgång	570	35.250	88.135	123.955

NOT 18. AVSÄTTNING UPPSKJUTEN SKATT

	Koncernen	
	2004	2003
Uppskjuten skatt avseende temporär skillnad mellan skattemässigt och bokfört värde på byggnader	22.435	28.656
Uppskjuten skatt avseende uppskrivning byggnad	13.708	13.848
Uppskjuten skatt på obeskattade reserver	15.129	11.901
Uppskjuten skatt på aktiverade ränteutgifter i samband med byggnation av ny hotellbyggnad	2.448	2.473
Uppskjuten skatt övriga avsättningar	-977	-4.760
Belopp vid årets utgång	52.743	52.118

	Stiftelsen	
	2004	2003
Uppskjuten skatt avseende temporär skillnad mellan skattemässigt och bokfört värde på byggnader	22.435	28.656
Uppskjuten skatt avseende uppskrivning byggnad	13.708	13.848
Uppskjuten skatt övriga avsättningar	-977	-4.760
Belopp vid årets utgång	35.166	37.744

NOT 19. ÖVRIGA AVSÄTTNINGAR

	Koncernen		Stiftelsen	
	2004-12-31	2003-12-31	2004-12-31	2003-12-31
Ingående avsättning	9.400	10.000	9.400	10.000
Utnyttjat för anpassning av produktionsresurser	-9.400	-6.600	-9.400	-6.600
Ökning av avsättning för anpassning av produktionsresurser	-	6.000	-	6.000
Summa	0	9.400	0	9.400

NOT 20. SKULDER TILL KREDITINSTITUT

	Koncernen	Stiftelsen
	2004-12-31	2004-12-31
KORTFRISTIGA SKULDER		
Skulder med förfallotidpunkt understigande ett år	157.464	157.464
LÅNGFRISTIGA SKULDER		
Skulder med förfallotidpunkt 0 – 5 år	608.307	608.307
Skulder med förfallotidpunkt överstigande 5 år	50.000	50.000
Summa	815.771	815.771

Beviljad checkräkningskredit i stiftelsen uppgår i koncernen till 97.5 Mkr (97.5 Mkr).
Checkräkningskrediten utnyttjades ej per balansdagen.

NOT 21. PÅGÅENDE PROJEKT

	Koncernen		Stiftelsen	
	2004-12-31	2003-12-31	2004-12-31	2003-12-31
Förskottsfakturering	77.046	49.694	76.085	49.646
Nedlagda kostnader	-24.786	-24.075	-24.284	-23.702
	52.260	25.619	51.801	25.944

NOT 22. ÖVRIGA SKULDER

	Koncernen		Stiftelsen	
	2004-12-31	2003-12-31	2004-12-31	2003-12-31
Personalskatt, sociala avgifter	7.123	6.691	3.660	3.599
Mervärdeskatt	2.618	6.769	2.618	3.971
Skuld till Mässans Gata AB	4.632	-	4.632	-
Övriga skulder	248	540	248	399
	14.621	14.000	11.158	7.969

NOT 23. UPPLUPNA KOSTNADER OCH FÖRUTBETALDA INTÄKTER

	Koncernen		Stiftelsen	
	2004-12-31	2003-12-31	2004-12-31	2003-12-31
Semesterlöneskuld	12.848	12.164	6.956	6.430
Upplupna övriga personalrelaterade kostnader	14.071	13.188	9.287	8.866
Upplupna räntekostnader	3.116	2.979	3.116	2.979
Övriga upplupna kostnader	14.874	16.843	10.285	13.398
Förutbetalda hyresintäkter	4.716	5.083	4.716	5.083
	49.625	50.257	34.360	36.756

NOT 24. STÄLLDA SÄKERHETER

	Koncernen		Stiftelsen	
	2004-12-31	2003-12-31	2004-12-31	2003-12-31
FÖR EGNA SKULDER				
Avseende pensionsförpliktelser:				
Företagsinteckningar	24.500	24.500	24.500	24.500
Avseende skulder till kreditinstitut:				
Fastighetsinteckningar	620.000	569.000	620.000	569.000
Summa	644.500	593.500	644.500	593.500

NOT 25. HYRES- OCH LEASINGAVTAL

KONCERNEN

Operationella hyres- och leasingavtal har ingåtts enligt följande:

Avgifter som förfaller	Inventarier	Lokaler
2005	3.492	-
2006	2.051	-
2007	1.514	-
2008	1.005	-
2009	-	-
förfaller efter 2009	-	-
Årets avgifter har uppgått till	3.538	11.080

STIFTELSEN

Operationella hyres- och leasingavtal har ingåtts enligt följande:

Avgifter som förfaller	Inventarier	Lokaler
2005	842	-
2006	667	-
2007	463	-
2008	-	-
2009	-	-
förfaller efter 2009	-	-
Årets avgifter har uppgått till	666	11.080

Stiftelsen har ingått ett avtal avseende finansiering och drift av en kylanläggning med Göteborg Energi AB. Avtalet löper t.o.m. 2018 och löper med en årlig variabel kostnad, som lägst uppgår till 3.319 per år.

NOT 26. INKÖP OCH FÖRSÄLJNING MELLAN KONCERNFÖRETAG

Stiftelsens inköp från koncernföretag uppgår till 4,7% (3,6%) av rörelsens kostnader. Stiftelsens försäljning till koncernföretag uppgår till 15,5% (13,5%) av total försäljning.

GÖTEBORG 2005-03-01

Roger Holtback
ORDFÖRANDE

Tomas Brunegård

Rolf Wolff

Göran Johansson

Jan Hallberg

Bjarne Holmqvist

Anneli M. Hulthén

Charlotte Hagberg

Jack Forsgren
VICE ORDFÖRANDE

Lennart Mankert
VERKSTÄLLANDE DIREKTÖR

VÅR REVISIONSBERÄTTELSE HAR AVGIVITS 2005-03-01

Bertel Enlund
AUKTORISERAD REVISOR

Bror Frid
AUKTORISERAD REVISOR

Revisionsberättelse

Till styrelsen i Svenska Mässan Stiftelse

ORGNR 857201-2444

Vi har granskat årsredovisningen, koncernredovisningen och räkenskaperna samt styrelsens och verkställande direktörens förvaltning för räkenskapsåret 2004. Det är styrelsen och verkställande direktören som har ansvaret för räkenskapshandlingarna och förvaltningen och för att årsredovisningslagen tillämpas vid upprättandet av årsredovisningen. Vårt ansvar är att uttala oss om årsredovisningen, koncernredovisningen och förvaltningen på grundval av vår revision.

Revisionen har utförts i enlighet med god revisionssed i Sverige. Det innebär att vi planerat och genomfört revisionen för att i rimlig grad försäkra oss om att årsredovisningen och koncernredovisningen inte innehåller väsentliga fel. En revision innefattar att granska ett urval av underlagen för belopp och annan information i räkenskapshandlingarna. I en revision ingår också att pröva redovisningsprinciperna och styrelsens och verkställande direktörens tillämpning av dem samt att bedöma den samlade informationen i årsredovisningen och koncernredovisningen. Som underlag för vårt uttalande om ansvarsfrihet har vi granskat väsentliga beslut, åtgärder och förhållanden i stiftelsen för att kunna bedöma om styrelseledamot eller verkställande direktören har handlat i strid med stiftelselagen. Vi anser att vår revision ger oss rimlig grund för våra uttalanden nedan.

Årsredovisningen och koncernredovisningen har upprättats i enlighet med stiftelselagen och ger en rättvisande bild av stiftelsens och koncernens resultat och ställning i enlighet med god redovisningssed i Sverige. Förvaltningsberättelsen är förenlig med årsredovisningens övriga delar.

Vi tillstyrker att resultaträkningen och balansräkningen för stiftelsen och för koncernen fastställs och att styrelsens ledamöter och verkställande direktören beviljas ansvarsfrihet.

GÖTEBORG DEN 1 MARS 2005

Bertel Enlund
AUKTORISERAD REVISOR

Bror Frid
AUKTORISERAD REVISOR

Mässprogram 2005

6-9 januari	Optihack
19-22 januari	Automässan
27-30 januari	På två hjul
5-13 februari	Båtmässan
24-27 februari	Bröllop & Fest
24-27 februari	Dagens Hushåll
24-27 februari	Heminredning
3-5 mars	Sign Scandinavia
8-9 mars	Nordiska Skolledarkongressen
8-11 mars	Byggmaskiner
8-11 mars	Scanbygg
11 mars	Ung Företagsamhet
12-13 mars	The Scandinavian Sci-Fi, Game & Film Convention
17-20 mars	TUR
24-27 mars	EuroHorse
30 mars-1 april	Vitalis
1-3 april	Syffestival
25-29 april	Elfack
5-8 maj	Rixhack
10-12 maj	Leva & Fungera
10-12 maj	Vård i Väst
18-19 maj	Kompetensforum inom Logistik & Transport
18-19 maj	ShopTech
19-22 maj	Index - inredning, design, expo
26-29 maj	Nordia 2005 Frimärksutställning
27 maj-21 augusti	Dinosaurium
2-17 juli	Schack SM
29 juli-7 augusti	Schack EM
15-18 september	Hem & Villa
29 sept-2 okt	Bok & Bibliotek
14-15 oktober	HDF:s höstmässa
15-16 oktober	Antikmässa
18-21 oktober	Scanautomatic (Arrangeras på Stockholmsmässan)
19-21 oktober	Gymnasiedagarna
27-29 oktober	Swedental Göteborg
27-29 oktober	Tandläkarstämman
31 okt-2 nov	Attraktiv Skola - Mötesplats Göteborg
8-10 november	KvalitetsMässan
9-11 november	Seniormässa
17-19 november	Kunskap & Framtid
22-24 november	EPS - Emergency and Public Safety
10-11 december	Fitnessfestival

