

# Årsredovisning 2001





# Innehåll

Styrelsen och verkställande direktören för Svenska Mässan Stiftelse får härmed avge årsredovisning för koncernen och moderstiftelsen för år 2001.

## Redovisningen omfattar

Mässöversikt .....	3
Femårsöversikt för koncernen.....	4
Vd-kommentar .....	5–9
Miljöarbetet .....	10–11
Personalredovisning .....	12–13
Huvudmannaråd, styrelse, direktion .....	14–17
Förvaltningsberättelse .....	18–19
Koncernresultaträkning .....	20
Koncernbalansräkning .....	21–22
Kassaflödesanalys för koncernen .....	23
Stiftelsens resultaträkning .....	24
Stiftelsens balansräkning .....	25–26
Kassaflödesanalys för stiftelsen .....	27
Noter .....	28–38
Revisionsberättelse .....	39

# Mässöversikt 2001

EGNA ARRANGEMANG:		KVM NETTO	UTSTÄLLARE	BESÖKARE
Present & Design (januari)	SFC	3.917	120	3.141
Göteborg Shipping Week	SFC	1.243	105	1.953
På två hjul	SFC	10.622	152	55.534
Båtmässan	SFC	14.216	330	72.918
Nordiska Skolledarkongressen		200	24	940
Leva & Fungera	SFC	5.272	234	15.650
TUR	SFC	16.678	1.940	45.502
EuroHorse	SFC	3.517	165	83.212
Bygg & Anläggning				
Byggmaskiner	SFC	8.848	289	13.485
VVS & Installation				
Elfack	SFC	17.455	490	26.520
Present & Design (augusti)	SFC	4.860	162	3.564
Miljöteknik/Eco-Tech Scandinavia	SFC	4.746	242	6.796
ProcessTeknik	SFC	4.609	219	5.579
Dagens Hushåll	SFC	4.289	225	46.482
Interfood				
Hotell				
Dagligvaror	SFC	11.979	384	16.115
Scandinavian FastFood				
Wine & Spirits Expo				
Student- och Kunskapsmässa	SFC	2.250	158	13.574
Scanautomatic med IM-Automation	SFC	13.820	420	11.968
SUMMA:		128.521	5.659	422.933
<b>SAMARRANGEMANG/EXTERN ARRANGÖR:</b>				
Hundutställning		800	95	10.000
Göteborgs Motorshow		8.846	102	37.503
Vård i Väst		1.501	145	3.596
Ung företagsamhet		780	120	800
Tygmässa (mars)		1.190	67	800
EU Summit		*		3.200
Bok & Bibliotek	SFC	10.812	702	65.630
Persontrafik	SFC	7.438	152	3.855
Tygmässa (oktober)		1.190	67	800
Hem & Villa		5.800	215	45.387
Kvalitet		2.265	168	5.200
SUMMA:		40.622	1.833	176.771
TOTALT:		169.143	7.492	599.704
VARAV SFC-KONTROLLERADE:		143.054	6.324	408.266

\*) Hela anläggningen 41.000 kvm användes, räknas ej som kommersiell yta.



## Femårsöversikt för koncernen

	2001	2000	1999	1998	1997
Medelantalet anställda	332	258	267	255	238
Omsättning, Mkr	499	414	359	359	364
Balansomslutning, Mkr	1.199	1.166	951	842	824
<b>MÄSSVERKSAMHETEN</b>					
Antal egna mässor	23	22	32	38	34
Antal övriga mässor	11	11	12	11	8
Antal utställare	7.492	8.093	7.853	8.069	8.243
Antal besökare	599.704	517.080	668.676	587.431	578.740
Konferenspersondagar	245.125	225.000	220.000	158.200	156.000
Såld yta, kvm	169.143	172.223	175.833	162.777	174.916
<b>HOTELLVERKSAMHETEN</b>					
Sålda rumsnätter	127.017*	65.754	62.529	60.806	60.607
Beläggning, %	55	61	59	58	57
<b>FINANSIELLA NYCKELTAL</b>					
Avkastning på totalt kapital, %	5,4	5,7	14,2	5,6	9,8
Skuldsättningsgrad	5,2	5,7	5,8	16,8	14,3
Omsättning per anställd, kkr	1.504	1.605	1.347	1.408	1.529
Kassalikviditet, %	96,6	129,9	115,9	49,5	66,9
Soliditet, %	13,5	12,6	12,5	4,8	5,7

\*) 2001-03-01 togs Gothia West Tower i bruk med ytterligare 410 rum.

### DEFINITIONER AV NYCKELTAL

#### Avkastning på totalt kapital:

Resultat efter finansnetto, efter tillägg för räntekostnader och liknande resultatposter i relation till genomsnittlig balansomslutning.

#### Skuldsättningsgrad:

Räntebärande skulder i relation till eget kapital per balansdagen.

#### Kassalikviditet:

Omsättningstillgångar exklusive varulager i relation till kortfristiga skulder per balansdagen.

#### Soliditet:

Eget kapital i relation till balansomslutning per balansdagen.



## En mötesplats i absolut världsklass



European Summit, juni 2001

2001 blev ett både framgångsrikt och dramatiskt år för Svenska Mässan. För dramatiken svarade framför allt EU-toppmötet i juni.

- Vi nådde en rekordomsättning på 499 Mkr och ett resultat efter finansnetto på 20 Mkr. Rörelseresultatet blev 60 Mkr och kassaflödet från den löpande verksamheten var 55 Mkr.

- Vi investerade ytterligare 92 Mkr i nybyggnation med tillhörande inventarier och slutförde därmed ett tioårigt investeringsprogram, som totalt omfattar närmare en miljard kronor, i anläggningen.

- Vår turistiska betydelse för Göteborg har aldrig varit så stor och Svenska Mässan genererade 2001 cirka två miljarder kr i turistiskt inflöde, enligt beräkningar av Göteborg & Co.

- Personalstyrkan ökade med 121 anställda till följd av utvidgningen av vår hotellrörelse samt övertagandet av restaurangverksamheten på hotellet.

Invigningen av Hotel Gothia Towers markerade slutpunkten för det tioåriga investeringsprogrammet som dessutom givit oss Kongresshallen och Expohallen.

De offensiva investeringarna har förvandlat Svenska Mässan från en globalt sett relativt obetydlig mässarrangör till en toppmodern, internationellt konkurrenskraftig mötesplats för mässor, kongresser och events, som tillmötesgår höga krav på service och tillgänglighet. Metaforiskt uttryckt har vi på några få år gått från division två till Champions League.



Scanautomatic



På Två Hjul



Persontrafik



Vår nya vision sammanfattar det som framgent skall känneteckna Svenska Mässan:

*Vi skall vara en spännande mötesplats i absolut världsklass som ständigt överträffar våra kunders höga förväntningar.*

#### **Kraftig expansion - ny affärsstruktur**

År 1991 hade Svenska Mässan 129 anställda och omsatte 122 Mkr. Vid utgången av år 2001 var antalet anställda 332 och omsättningen 499 Mkr. År 2003 beräknar vi passera 600 Mkr.

Svenska Mässans omsättning har, med andra ord, fyrdubblats och antalet anställda nästan tredubblats under den senaste tioårsperioden.

Den kraftiga expansionen ställer krav, och kommer att ställa krav, på ett arbetssätt där vi effektivt kan utnyttja såväl anläggningen som personalens kompetens samt dra fördel av synergier mellan våra olika affärer.

Därför har organisationen förändrats och en ny affärsstruktur skapats med fyra tydliga affärsområden, en renodlad produktion/serviceavdelning samt staberna personal, ekonomi och marknad.

För att möta framtidens krav har dessutom samtliga anställda deltagit i ett omfattande kompetensutvecklingsprojekt.

Vår ambition är att ge en starkare totalupplevelse för besökare i vår anläggning och en

genomgående högre kvalitet i vårt utbud av tjänster och produkter. Detta skapar också bättre och lönsammare affärer för Svenska Mässan.

#### **Många glädjeämnen**

Mässåret innehöll många glädjeämnen. I början av året noterade Båtmässan sina bästa siffror sedan slutet av 80-talet. Några av våra mest framgångsrika mässor – TUR, Elfack och Bok & Bibliotek – gick så bra att de nådde, eller snuddade vid, all time high.

ProcessTeknik, en nylanserad mässa i egen regi, i anslutning till etablerade Miljöteknik, startade mycket lovande. Persontrafik blev en klar succé. Student- & Kunskapsmässan, som arrangerades för andra gången, har funnit sin form.

Kongressverksamheten hade också ett bra år. Göteborg och Svenska Mässan har etablerat sig som en verklig metropol för internationella medicinska kongresser. Flera stora genomfördes hos oss under 2001:

ESA (anestesi och intensivvård) samlade 3 000 delegater i fyra dagar, Cirse (tithålskirurgi, hjärt- och kärlsjukdomar) 2 500 delegater i fem dagar, Eurospine (knäleder) 1 200 delegater i fyra dagar och Skandinavisk Hjärt- och Lungkongress hade 1 100 delegater i tre dagar.



Elfack



Interfood



Under European Summit skapade vi arbetsplatser för cirka 2 000 mediarepresentanter.



En annan stor och prestigefylld kongress var A.M.O.R.C. – Rosenkorsordens världskongress – med 2 000 delegater under fyra dagar.

Att kongresserna varit lyckade understryks av allt beröm och alla tackbrev vi inhöstat från världens alla hörn.

### EU-toppmöte och presidentbesök

Med Sverige som ordförandeland genomfördes årets höjdpunkt, European Summit, som var förlagt till Svenska Mässan under några intensiva dagar i mitten av juni.

Mediabevakningen koncentrerades tyvärr till de kravaller som utbröt på Göteborgs gator i samband med mötet. Tack vare polisens effektiva avspärrningar nådde upploppen aldrig fram till Svenska Mässan och evenemanget kunde genomföras planenligt.

Ur arrangörssynpunkt blev mötet en stor succé. En rad gästande delegationer, stats- och regeringschefer vitsordade våra lokaler, faciliteter, personal och service.

Den brittiske ambassadören skriver i ett tackbrev att han deltagit i 20 EU-toppmöten, men anser att vårt arrangemang var det i särklass bästa.

Premiärminister Tony Blair gav, i ett öppet brev, arrangemanget högsta betyg samtidigt som han uttryckte sin medkänsla med göteborgarna.

Parallellt med EU-toppmötet kom USA:s

president George W. Bush till Svenska Mässan för överläggningar på toppnivå – för övrigt det första besöket i Sverige av en ”sittande” amerikansk president.

Presidentbesöket förlöpte utan incidenter. Vi fick beröm av Vita Husets stab för vårt sätt att arrangera mötet och hantera säkerheten.

Även det stora pressuppbådet – vi skapade arbetsplatser för cirka 2 000 mediarepresentanter på mässan – gav oss högt betyg. Många menade att detta, ur arbetssynpunkt, var det bästa toppmöte de bevistat.

Utrikesdepartementet, polisen och Säpo har också strött lovord över vår anläggning och personal, som på grund av kravallerna ställdes på extremt svåra prov.

Med två timmars varsel fick vi t ex arrangera en middag för 2 500 gäster, inklusive stats- och regeringschefer. Med lika kort varsel fick Finlands och Irlands delegationer flytta till Hotel Gothia Towers, vars flexibilitet testades ordentligt.

Sammantaget gav evenemanget eko runt om i världen och trots att rapporteringen dominerades av upploppen faller ingen skugga på Svenska Mässan.

För vår del är effekterna enbart positiva: vårt varumärke har blivit mer känt, vilket gynnar oss i den hårda konkurrensen om internationella kongresser.



### Oförglömlig hotellinvigning

Invigningen av Hotel Gothia Towers 23 maj är en annan oförglömlig upplevelse under 2001.

Festen med 2 600 gäster, där det vimlade av kända ansikten, överträffade våra högt ställda förväntningar. Den väckte stor uppmärksamhet i media och bidrog till att hotellet fått en flygande start.

Hotellet öppnade i själva verket redan i mars, då de 23 våningsplanerna och de 410 rummen i Gothia West Tower och den nya lobbyn, som förenar de två hotellbyggnaderna, successivt blev klara.

Totalt har hotellet 704 rum och är därmed det största i Norden. Fördelen av att ha ett storhotell i direkt anslutning till mässanläggningen visade sig tydligt i samband med EU-toppmötet i juni, då toppolitiker och delegationer från hela Europa inkvarterades.

De höga säkerhetskraven kunde tillgodoses genom att gästerna hela tiden kunde röra sig inomhus mellan hotell och konferenslokaler. Eftersom restiden sparades in kunde också tiden för överläggningar användas mer effektivt.

Tid är ju vår nya bristvara och en av styrkorna med vår anläggning är att den just är tids-effektiv: minimal tid går till spillo, inga fordon behövs för att flytta sig mellan mässhallar, kongresslokaler, hotell och restauranger. Vårt, bland mässanläggningar, nästan helt unika läge i stadens centrum är en annan viktig del i det tidsbesparande konceptet.

Under EU-toppmötet sattes ledningen och personalen på Hotel Gothia Towers, som tidigare nämnts, på svåra prov och levde på ett bra sätt upp till högt ställda förväntningar.

I juli slog hotellet svenskt rekord i antalet övernattande gäster under en enskild månad: 29 993.





Och framgångarna fortsatte under hösten och vintern. Målet för året var att sälja 56 000 nya rum. Det uppnåddes, dessutom till ett bra snittpris.

Den positiva utvecklingen ser ut att hålla i sig. Införsäljningen 2002 ser fortsatt bra ut. Det gäller även privatmarknaden, där vi satsar vidare på weekendresor och paketerbjudanden, t ex tillsammans med Liseberg.

Food & Beverage, hotellets restaurangverksamhet med ett 70-tal anställda, sköttes tidigare av en fristående operatör. Den 1 november övertogs den av hotellet, som sedan dess driver verksamheten i egen regi.

Motivet är att säkra kvaliteten i hela hotellprodukten, ett viktigt led i vår ambition att göra Hotel Gothia Towers till Göteborgs ledande affärshotell.

### Lugnare fas

1999–2000 hade mässmediet en exceptionell tillväxt på närmare 20 procent, enligt Institutet för Reklam- och Mediestatistik (IRM). I fjol kände branschen av avmattningen i ekonomin, tillväxten stagnerade helt och blev 0 procent för helåret 2001. Prognosen för 2002 visar minus 4 procent.

De flesta tecken tyder med andra ord på att vi är på väg in i en lugnare fas, påverkad av den allmänna konjunkturedgången.

För mässverksamhetens del innehåller 2002 inte någon av de riktigt stora fackmässorna och förväntas därför bli ett svagare år resultatmässigt men däremot tyder mässprogrammet och bokningsläget på att 2003 blir ett av våra bästa år någonsin.

Behovet att mötas visar ingen tendens att minska. Trots utvecklingen av datorer och telekommunikationer reser vi alltmer.

Statistik från branschorganet WTO (World Tourism Organization) visar att antalet internationella ankomster ökat i det närmaste konstant sedan 1950 – med undantag just år 2001. I fjol minskade resandet med 1,3 procent, vilket får ses som en direkt effekt av attentaten i USA den 11 september.

Leva & Fungera



WTO:s prognoser visar dock att det internationella resandet redan håller på att ta fart igen, för att förhoppningsvis under hösten 2002 hamna på samma nivå som tidigare. Charterresandet har redan nu i vår kommit upp i nivå med föregående år.

Mot den bakgrunden ser jag framtiden an med tillförsikt.

Det står klart att digitala medier får en allt ökande betydelse för handel och information, men det står lika klart att människor, också under 2000-talet, kommer att resa för att träffa andra människor – för att göra affärer, för att lära sig något, för att uppleva något, för att roa sig, för att umgås.

Men samtidigt ökar kraven på mötesplatserna. Svenska Mässan har anpassat sin anläggning och sin organisation för att möta de krav den nya tiden ställer. Det har gjort att vi kan delta i den hårda konkurrensen om internationella kongresser och evenemang. Där har Svenska Mässan och Göteborg på senare tid slagit medtävlare som Milano, Nice, Brisbane, Barcelona, London, Istanbul, Düsseldorf och Budapest.

Vårt mål är att kunna leverera ännu bättre produkter och tjänster samt att fortsätta utvecklas som en mötesplats av högsta internationella klass, och Svenska Mässan står väl rustad inför framtidens utmaningar.

LENNART MANKERT  
VERKSTÄLLANDE DIREKTÖR

## Vi håller miljöfrågorna levande

Alltsedan Svenska Mässan 1998 miljöcertifierades enligt ISO 14001 har vi bedrivit ett målinriktat miljöarbete, där de mätbara kraven höjts för varje år.

Generellt sett är det lätt att nå stora förbättringar de första åren, medan det krävs betydande ansträngningar för att göra relativt sett små förbättringar när man redan befinner sig på en hög nivå.

Att upprätthålla motivationen kan vara problematiskt i en tid där människor i allmänhet, enligt samstämmiga undersökningar, inte längre placerar miljön högst i en värdeskala över angelägna samhällsfrågor.

För att hålla miljöfrågorna levande har vi därför inlett en utbildningsatsning bland våra anställda, under ledning av kunniga och engagerade föreläsare. Vi ser det som betydelsefullt att vår personal inspireras att ta en aktiv del i vidareutvecklingen av miljöarbetet.

### Ny modell för elförbrukning

Vi lyckades uppfylla tre av de sex miljömål vi satt upp inför 2001. På ett fjärde område var vi nära, men nådde inte ända fram. I två fall – elförbrukning och tjänsteresor – klarade vi inte de uppsatta målen.

När det gäller elförbrukningen var målet att ligga kvar på oförändrad nivå, trots stora och energikrävande mässor 2001. Det lyckades inte, förbrukningen steg med närmare 7%.

Elförbrukningen hänger intimt samman med den aktivitet och de flöden av människor vi har i mäss- och kongresshallar, hotell och restauranger. Att målformulera en generell begränsning av elförbrukningen, utan hänsyn till dessa varierande flöden, skulle hämma vår affärsverksamhet.

För att säkerställa rutiner för en effektivare kontroll av elförbrukningen arbetar vi därför med att ta fram en ny, mer ändamålsenlig beräkningsmodell där mätetalen relateras till verksamhetens flöden.

### Skadliga köldmedel utrangerade

Även målet att öka andelen tjänsteresor med tåg misslyckades. En förklaring är den osäkerhet som rått till följd av upprepade förseningar i tågtrafiken. Vi hyser hopp om att situationen förbättras och ger inte upp målet, som för 2002 återigen är satt på 72%.

Vi var nära att nå målet för avfallsåtervinning, satt till 55%. Att vi inte nådde ända fram hänger samman med de ombyggnationer av kontorslokaler och restaurangkök som genomfördes i slutet av året och som ökade andelen deponerat avfall.

Resultatet påverkades också av att vissa fraktioner som tidigare återvunnits för flisproduktion, t ex spånskivor, numera enbart tas emot för avfallsförbränning.

De övriga miljömålen uppnåddes som planerat. Det innebär t ex att alla skadliga köldmedel är utrangerade och att drygt 86% av vår trycksaksproduktion är Svanenmärkt.

### Effektivare godstransporter

För att minska miljöpåverkan av transporter till och från Svenska Mässan började vi 2001 att dokumentera samtliga gods- och kollitransporter. Målet för 2002 är att minska antalet transporter med 25%, genom att utnyttja lastfordonen på ett bättre sätt.

Avsikten är att trailers som når vår anläggning ska vara fullastade. Vi har därför träffat avtal med Schenker, som ansvarar för att godset omlastas vid terminalen i Bäckebo innan det når Svenska Mässan.

Det ger oss också fördelen att genomföra leveranser vid ur miljösynpunkt lämpliga tidpunkter, t ex nattetid.

LARS ARNESTEN  
TEKNISK DIREKTÖR,  
MILJÖANSVARIG PÅ SVENSKA MÄSSAN

# Miljörapport 2001

**MÅL:** Att avveckla för stratosfärens ozonskikt skadliga köldmedel i snabbare takt än statliga förordningar.

**RESULTAT:** Avvecklingen genomförd. Maskiner innehållande freoner med typbeteckningen HCFC har bytts ut eller konverterats för annat köldmedel.

**MÅL:** Under 2001 skall minst 80% av vår trycksaksproduktion (i vikt) vara miljömärkt med Svanen.

**RESULTAT:** 86,4% är Svanenmärkt.

**MÅL:** Minska elförbrukningen.

Trots många och energikrävande mässor under 2001 skall elförbrukningen ej överstiga nivån för år 2000.

**RESULTAT:** Ökning med 6,98% jämfört med 2000.

**MÅL:** Minst 72% av våra tjänsteresor Stockholm - Göteborg ska under 2001 företas med tåg.

**RESULTAT:** 64% tågresor.

**MÅL:** Andelen återvunnet avfall ska under 2001 vara minst 55% av den totala mängden avfall.

**RESULTAT:** 52,5% återvunnet.

**MÅL:** Att minska miljöpåverkan orsakad av gods- och kollitransporter till och från Svenska Mässan. Under 2001 ska transporterna dokumenteras.

**RESULTAT:** 2001 har 3.751 transporter till och från Svenska Mässan dokumenterats.



## Personalens kompetens är vår viktigaste faktor för framgång och utveckling

Medelantalet anställda i koncernen ökade från 258 år 2000 till 332 år 2001. 158 personer nyanställdes, främst till följd av tillbyggnaden av Hotel Gothia Towers och övertagandet av restaurangverksamheten på hotellet. Vid årets utgång var totalt 384 personer (221 kvinnor och 163 män) anställda i koncernen. Svenska Mässans personalstyrka ökade därmed med hela 47 procent år 2001.

Åldersfördelningen har nu en tonvikt på yngre medarbetare (37 procent under 30 år, 64 procent under 40 år), vilket får ses som ett gynnsamt läge inför framtiden.

Den totala frånvaron låg under året på relativt normala 7,38 procent. Drygt hälften förklaras av långtidssjukskrivningar.

### Ny avdelning

För att bättre kunna hantera personalfrågorna i en kraftigt expanderande organisation skapades under 2001 en ny enhet, avdelningen *Personal*. Tidigare sköttes personalfrågorna dels av ekonomiavdelningen, dels av hotellet.

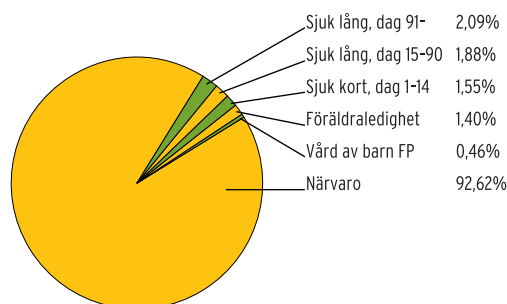
Den nya avdelningen handhar alla personalfrågor liksom all lönehantering och kompetensutveckling för koncernens anställda.

Organisatoriskt är den placerad som stabsresurs, vilket tydliggör avdelningens primära roll som stöd- och servicefunktion åt koncernens affärsområden och övriga avdelningar.

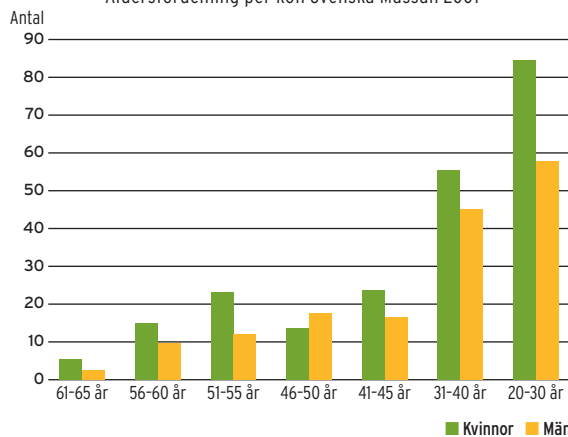
Personalavdelningen har sju medarbetare och leds av en personaldirektör som ingår i Svenska Mässans direktion.

Sammantaget markerar förändringarna den ökade betydelse koncernen fäster vid personalfrågorna.

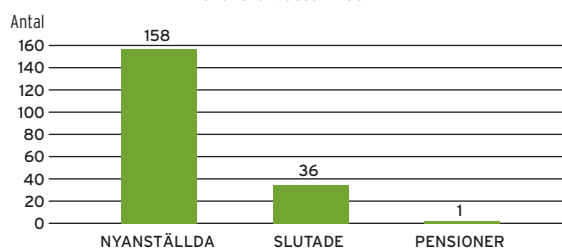
Frånvaro i procent Svenska Mässan 2001



Åldersfördelning per kön Svenska Mässan 2001



Nyanställda, slutade och pensioner Svenska Mässan 2001





158 personer nyanställdes 2001, främst till följd av tillbyggnaden av Hotel Gothia Towers och övertagandet av restaurangverksamheten på hotellet.

### Vision och värderingar

En ny och utmanande vision för Svenska Mässan arbetades fram av direktion och ledningsråd under 2001. Visionen lyder:

*Vi skall vara en spännande mötesplats i absolut världsklass som ständigt överträffar våra kunders höga förväntningar.*

Utifrån denna vision har vi utvecklat nya värderingar, som ligger till grund för vår ledarskapspolicy, personalpolicy, kompetensutvecklingspolicy, lönepolicy och organisationspolicy.

Vår inställning är att personalpolitiken ska kännetecknas av höga krav på individuell frihet, kreativitet, kompetens och kvalitet. Ett grundläggande synsätt är att de allra flesta vill göra ett bra jobb och tycker om att ta ansvar. Därför ska ansvar och befogenheter delegeras så långt ut i organisationen som möjligt.

Ett annat viktigt beslut under hösten 2001 gällde sammanslagningen av de två olika lönesystemen som hittills varit i bruk. Arbete pågår med att samordna rutiner och system, för att skapa ett gemensamt system för all personal- och lönehantering.

### Satsning på kompetensutveckling

Personalens kompetens är den enskilt viktigaste faktorn för Svenska Mässans framgång och utveckling.

Mot den bakgrunden har ett omfattande kompetensutvecklingsprojekt, riktat till all personal, genomförts under sammanlagt 19 veckor.

280 anställda från olika avdelningar har samlats till tvådagarskurser, 16 i varje grupp, för att bryta gränser, lära känna varandra, förstå varandras jobb och roller, förbättra och utveckla samarbetet mellan avdelningarna, diskutera och kommunicera vision och värderingar och lära sig att leva i ständig förändring.

Utöver detta har alla chefer och arbetsledare genomgått en kompletterande arbetsledarutbildning. Dessutom har ett program för ledarutveckling, riktat till medlemmarna i direktionen, påbörjats.

PER ARNEVALL  
PERSONALDIREKTÖR



HOTEL  
GOTHIA  
TOWERS

SVENSKA MÄSSAN



# Svenska Mässans huvudmannaråd, styrelse och direktion

## Huvudmannaråd

### ORDFÖRANDE:

Länsöverdirektör Göran Bengtsson

### 1:E VICE ORDFÖRANDE:

Direktör Bo C.E. Ramfors

### 2:E VICE ORDFÖRANDE:

Professor Anders Vedin

## Övriga ledamöter:

### VALDA AV GÖTEBORGS KOMMUNFULLMÄKTIGE

Kommunalrådet Jan Hallberg

Kommunalrådet Göran Johansson

Jur. kand. Sören Mannheimer

### VALDA AV VÄSTSVENSKA HANDELSKAMMAREN

Direktör Jack Forsgren

Direktör Gunnar L. Johansson

Direktör Anders Källström

### VALDA AV FÖRETAGARNA I GÖTEBORG

Britt-Marie Hallén

Direktör Swen Persson

### VALDA AV SVENSK HANDEL I GÖTEBORG

Direktör Lars-Eric Ericsson

Direktör Göran Pilborg

### VALD AV AGENTURFÖRETAGENS FÖRBUND I SVERIGE

Direktör Anders Bjerstaf

### VALD AV CHALMERS TEKNISKA HÖGSKOLA

Vicerektor Johan Carlsten

### VALD AV FÖRETAGARNAS RIKSORGANISATION

Direktör Sven Steen

### VALD AV GÖTEBORGS UNIVERSITET

Professor Bo Samuelsson

### VALD AV HANDELSHÖGSKOLAN VID GÖTEBORGS UNIVERSITET

Dekanus Rolf Wolff

### VALD AV SVENSK HANDEL

Köpman JohnOlof Olsson

### VALD AV SVERIGES REDAREFÖRENING

Direktör Ragnar Johansson

### VALD AV SÄLJARNAS RIKSFÖRBUND

Direktör Lars Broberg

### VALDA AV SVENSKA MÄSSANS HUVUDMANNARÅD

Direktör Lars Anell

Länsöverdirektör Göran Bengtsson

Bankdirektör Sven Björkman

Direktör Finn Johnsson

Civilingenjör Bengt Eskilson

Direktör Bjarne Holmqvist

Direktör Roger Holtback

Direktör Christian W. Jansson

Direktör Agneta Ljungqvist

Direktör Marianne Nilson

Direktör Bo C.E. Ramfors

Direktör Christina Rogestam

Direktör Kaj Thorén

Professor Anders Vedin

## Svenska Mässans styrelse 2001

### Styrelse

#### ORDFÖRANDE:

Direktör Bo C.E. Ramfors

#### VICE ORDFÖRANDE:

Professor Anders Vedin

#### VERKSTÄLLANDE DIREKTÖR:

Direktör Lennart Mankert

#### ÖVRIGA LEDAMÖTER

Direktör Lars Anell

Direktör Jack Forsgren

Direktör Bjarne Holmqvist

Direktör Roger Holtback

Kommunalrådet Göran Johansson

Kommunalrådet Jan Hallberg

Jur. kand. Sören Mannheimer

SEKRETERARE: Advokat Göran Petersson



Bo C.E. Ramfors



Anders Vedin



Lennart Mankert



Lars Anell



Jack Forsgren



Jan Hallberg



Bjarne Holmqvist



Roger Holtback



Göran Johansson



Sören Mannheimer



Direktion: Alf Josefsson, Lars Arnesten, Lennart Mankert, Per Arnevall, Petter Ullberg och Johan Sandström.





Vy över nya Korsvägen, juni 2001.

### Direktion

Lennart Mankert, verkställande direktör  
Lars Arnesten, teknisk direktör  
Per Arnevall, personaldirektör  
Alf Josefsson, ekonomidirektör  
Johan Sandström, marknadsdirektör  
Petter Ullberg, hotelldirektör

### Revisorer

Auktoriserad revisor  
Bertel Enlund, Ernst & Young  
Auktoriserad revisor  
Einar Björkander, Öhrlings  
PricewaterhouseCoopers

### Revisorssuppleanter

Auktoriserad revisor Bror Frid  
Auktoriserad revisor Bo Strömberg  
Öhrlings PricewaterhouseCoopers



# Förvaltningsberättelse 2001

## Organisation och verksamhet

Koncernen Svenska Mässan består av Svenska Mässan Stiftelse, och de helägda dotterföretagen Gothia Hotell AB, EMAB Expo & Media AB samt VIPS AB. Härutöver redovisas intresseföretagen Bok & Bibliotek i Norden AB och Congrex Göteborg AB.

**STIFTELSEN** bedriver mäss-, kongress- och konferensverksamhet med tillhörande service. Som en del i verksamheten utförs även monterbyggnation utanför Svenska Mässans egna lokaler för kunder i Sverige och övriga Europa. Stiftelsen bedriver också fastighetsförvaltning.

**GOTHIA HOTELL AB** bedriver hotell- och konferensverksamhet. Under våren 2001 har Gothia West Tower invigts och därmed har 410 nya rum tillförts hotellverksamheten. Hotel Gothia Towers är med sina totalt 704 rum Nordens största hotell. Härutöver har restaurangverksamheten på hotellet, som tidigare bedrivits av en fristående operatör, fr o m den 1 november 2001 övertagits av Gothia Hotell AB.

**EMAB EXPO & MEDIA AB** som tidigare, genom sin filial i Belgien arrangerade en underhållsmässa i Antwerpen, har under året avvecklat verksamheten och filialen i Belgien.

**VIPS AB** erbjuder dataprogram och utrustning för besökarregistrering vid evenemang.

**BOK & BIBLIOTEK I NORDEN AB** arrangerar en bok- och biblioteksmässa samt anordnar kurser och konferenser inom kultursektorn. **CONGREX GÖTEBORG AB** är verksamma inom kongressadministration och hotellbokning.

## Koncernen

### OMSÄTTNING OCH RESULTAT

Koncernens omsättning för år 2001 uppgick till 499 Mkr (414 Mkr). Härav utgjorde mäss-, kongress- och konferensintäkterna med tillhörande service 325 Mkr (308 Mkr). Hotell med tillhörande konferenser omsatte 151 Mkr (84 Mkr) och fastighetsförvaltningen 23 Mkr (21 Mkr). Rörelseresultatet uppgick till 60 Mkr (63 Mkr). Det finansiella nettot var -40 Mkr (-33 Mkr) och resultatet efter finansiella poster utgjorde 20 Mkr (30 Mkr).

### INVESTERINGAR

Koncernens investeringar avseende byggnader och inventarier uppgår till 92 Mkr (217 Mkr) och avser huvudsakligen färdigställandet av tillbyggnaden av nya hotelldelen, som öppnades den 1 mars 2001. Investeringar i övriga anläggningstillgångar uppgår till 9 Mkr.

### LIKVIDITET OCH FINANS

Koncernens kassaflöde före investeringar uppgick till 53 Mkr (97 Mkr). Nya kreditmöjligheter har avtalats under året och uppgår till 97 Mkr (37 Mkr) vid årets slut.



Under våren 2001 har Gothia West Tower invigts och därmed har 410 nya rum tillförts hotellverksamheten.

### Stiftelsen

#### OMSÄTTNING OCH RESULTAT

Stiftelsens omsättning för år 2001 uppgick till 434 Mkr (363 Mkr). Verksamheten är fördelad på verksamhetsområdena mässor/konferenser/service och fastighetsrörelse. Omsättningen per verksamhetsområde för 2001 var 356 Mkr (322 Mkr) respektive 78 Mkr (41 Mkr). Rörelseresultatet uppgick till 65 Mkr (55 Mkr). Det finansiella nettot var -43 Mkr (-41 Mkr) och resultat efter finansiella poster var 22 Mkr (14 Mkr).

#### INVESTERINGAR

Under året har investeringar i materiella anläggningstillgångar på 41 Mkr (210 Mkr) genomförts. Huvuddelen av investeringarna avser färdigställandet av byggnationen av en ny hotellbyggnad (West Tower), som uppförts i anslutning till den befintliga hotellbyggnaden.

#### LIKVIDITET OCH FINANSIERING

Stiftelsens kassaflöde före investeringar för 2001 uppgick till 19 Mkr (80 Mkr). Likvida medel uppgår till 114 Mkr inklusive ej ut-

nyttjad checkkredit på 95 Mkr. Övriga kortfristiga placeringar med förfalldatum i januari år 2002 uppgick till 40 Mkr vid årsskiftet.

#### Förväntningar om den framtida utvecklingen

Koncernens och Stiftelsens rörelseresultat för ett enstaka år är i hög grad beroende på vilka mässor som genomförs under detta år. I den nuvarande mässportföljen finns det mässor som genomförs varje år, vartannat år och vart tredje år. Det innebär att det enskilda året kan utvisa stora avvikelser mot det föregående. Mässportföljen för år 2002 innehåller inte de riktigt stora fackmässorna och förväntas därför bli ett svagare år. Däremot innehåller 2003 ett flertal av de stora fackmässorna och är därför resultatmässigt ett starkt år.

År 2002 är det första hela verksamhetsåret där både den utvidgade hotellverksamheten och den övertagna restaurangverksamheten får fullt genomslag i koncernresultaträkningen. I och med den utvidgade hotellverksamheten skapas förutsättningar för en stabilare och jämnare resultatutveckling i koncernen.

## Koncernresultaträkning

KONCERNRESULTATRÄKNING (I KKR)	NOT	2001	2000
<b>RÖRELSENS INTÄKTER</b>			
Nettoomsättning	2	499.333	414.123
<b>RÖRELSENS KOSTNADER</b>			
Övriga externa kostnader	3, 27	-267.389	-217.064
Personalkostnader	4	-136.576	-116.864
Avskrivningar och nedskrivningar av materiella och immateriella anläggningstillgångar	5	-35.799	-25.252
Jämförelsestörande poster	6	-	8.168
<b>Rörelseresultat</b>		<b>59.569</b>	<b>63.111</b>
<b>RESULTAT FRÅN FINANSIELLA INVESTERINGAR</b>			
Resultat från andelar i intresseföretag	7	1.454	1.638
Ränteintäkter och liknande resultatposter	8	3.316	3.378
Räntekostnader och liknande resultatposter		-44.678	-38.313
<b>Resultat efter finansiella poster</b>		<b>19.661</b>	<b>29.814</b>
Skatt på årets vinst	10	-5.020	-1.557
<b>ÅRETS VINST</b>		<b>14.641</b>	<b>28.257</b>

## Koncernbalansräkning

KONCERNBALANSRÄKNING (I KKR)	NOT	2001-12-31	2000-12-31
<b>TILLGÅNGAR</b>			
<b>ANLÄGGNINGSTILLGÅNGAR</b>			
<b>IMMATERIELLA ANLÄGGNINGSTILLGÅNGAR</b>			
Varumärken och rättigheter	11	9.972	360
<b>MATERIELLA ANLÄGGNINGSTILLGÅNGAR</b>			
Byggnader, markanläggningar och mark	12	913.728	639.670
Pågående nyanläggningar	13	4.254	282.547
Inventarier	12	103.558	41.757
		<b>1.021.540</b>	<b>963.974</b>
<b>FINANSIELLA ANLÄGGNINGSTILLGÅNGAR</b>			
Andelar i intresseföretag	15	6.244	5.784
Andelar i övriga företag	16	9.693	9.693
Konvertibelt lån		1.529	1.529
Långfristig fordran Alecta		1.929	3.969
		<b>19.395</b>	<b>20.975</b>
<b>Summa anläggningstillgångar</b>		<b>1.050.907</b>	<b>985.309</b>
<b>OMSÄTTNINGSTILLGÅNGAR</b>			
<b>VARULAGER</b>			
		1.248	87
<b>KORTFRISTIGA FORDRINGAR</b>			
Kundfordringar		58.265	65.308
Kortfristig fordran Alecta		1.810	1.810
Skattefordran		21	182
Övriga fordringar		8.308	3.542
Förutbetalda kostnader och upplupna intäkter	17	12.291	11.036
		<b>80.695</b>	<b>81.878</b>
<b>KORTFRISTIGA PLACERINGAR</b>			
Övriga kortfristiga placeringar	18	40.000	28.557
<b>KASSA OCH BANK</b>			
	21	25.936	70.161
<b>Summa omsättningstillgångar</b>		<b>147.879</b>	<b>180.683</b>
<b>SUMMA TILLGÅNGAR</b>		<b>1.198.786</b>	<b>1.165.992</b>

## Koncernbalansräkning

KONCERNBALANSRÄKNING (I KKR)	NOT	2001-12-31	2000-12-31
<b>Eget kapital, avsättningar och skulder</b>	19		
<b>EGET KAPITAL</b>			
<b>BUNDET EGET KAPITAL</b>			
Donationer		570	570
Bundna reserver		29.475	15.670
		<b>30.045</b>	<b>16.240</b>
<b>FRITT EGET KAPITAL</b>			
Balanserad vinst		117.361	102.908
Årets vinst		14.641	28.257
		<b>132.002</b>	<b>131.165</b>
<b>Summa eget kapital</b>		<b>162.047</b>	<b>147.405</b>
<b>AVSÄTTNINGAR</b>			
Avsättningar för pensioner, PRI		31.528	27.149
Latent skatteskuld	20	10.014	5.364
		<b>41.542</b>	<b>32.513</b>
<b>LÅNGFRISTIGA SKULDER</b>			
Skulder till kreditinstitut	21	843.378	843.679
<b>KORTFRISTIGA SKULDER</b>			
Förskott från kunder		417	80
Pågående projekt	22	17.152	31.290
Leverantörsskulder		46.229	44.893
Skatteskulder		12.038	9.764
Övriga skulder	23	44.333	20.203
Upplupna kostnader och förutbetalda intäkter	24	31.650	36.165
		<b>151.819</b>	<b>142.395</b>
<b>Summa skulder</b>		<b>1.036.739</b>	<b>1.018.587</b>
<b>SUMMA EGET KAPITAL OCH SKULDER</b>		<b>1.198.786</b>	<b>1.165.992</b>
<b>STÄLLDA SÄKERHETER</b>			
	25		
Fastighetsinteckningar		619.000	634.000
Företagsinteckningar		17.000	17.000
Värdepapper och likvida medel		-	30.000
		<b>636.000</b>	<b>681.000</b>
<b>ANSVARSFÖRBINDELSER</b>			
Ansvarsförpliktelser till FPG/PRI		603	537
Borgens- och garantiförbindelser		972	717
		<b>1.575</b>	<b>1.254</b>

## Kassaflödesanalys för koncernen

KASSAFLÖDESANALYS FÖR KONCERNEN (I KKR)	2001	2000
<b>DEN LÖPANDE VERKSAMHETEN</b>		
Rörelseresultat efter finansiella poster	19.661	29.814
Avskrivningar	35.799	25.252
Betald inkomstskatt	-191	-32
Övriga ej likviditetspåverkande poster	-178	1.541
<b>Kassaflöde före förändring av rörelsekapital och investeringar</b>	<b>55.091</b>	<b>56.575</b>
Ökning/minskning av varulager	-1.161	42
Ökning/minskning av kortfristiga fordringar	-10.260	18.388
Ökning/minskning av kortfristiga skulder	9.424	22.696
Förändring av rörelsekapital	-1.997	41.126
<b>Kassaflöde före investeringar</b>	<b>53.094</b>	<b>97.701</b>
Förändring i pågående anläggningstillgångar	278.292	-205.068
Investeringar i byggnader, markanläggningar och mark	-284.935	-248
Investeringar i fastighetsinventarier	-25.227	-3.114
Investeringar i övriga inventarier	-60.317	-8.780
Förändring i övriga anläggningstillgångar	-9.210	20.952
Investeringar	-101.397	-196.258
<b>Kassaflöde före finansieringsverksamheten</b>	<b>-48.303</b>	<b>-98.557</b>
Ökning/minskning av räntebärande skulder	-301	158.605
Ökning av avsättning till pensioner	4.379	2.476
Finansieringsverksamheten	4.078	161.081
<b>Förändring av likvida medel</b>	<b>-44.225</b>	<b>62.524</b>
Likvida medel vid årets ingång	70.161	7.637
Likvida medel vid årets utgång	25.936	70.161
	<b>-44.225</b>	<b>62.524</b>

## Stiftelsens resultaträkning

STIFTELSENS RESULTATRÄKNING (I KKR)	NOT	2001	2000
<b>RÖRELSENS INTÄKTER</b>			
Nettoomsättning	2	434.191	363.090
<b>RÖRELSENS KOSTNADER</b>			
Övriga externa kostnader	3	-244.996	-198.831
Personalkostnader	4	-96.197	-93.441
Avskrivningar och nedskrivningar av materiella och immateriella anläggningstillgångar	5	-27.953	-23.001
Jämförelsestörande poster	6	-	7.089
<b>Rörelseresultat</b>		<b>65.045</b>	<b>54.906</b>
<b>RESULTAT FRÅN FINANSIELLA INVESTERINGAR</b>			
Ränteintäkter och liknande resultatposter	8	4.243	3.324
Räntekostnader		-47.635	-44.440
<b>Resultat efter finansiella poster</b>		<b>21.653</b>	<b>13.790</b>
<b>BOKSLUTSDISPOSITIONER</b>			
Upplösning av avskrivningar över plan		-	2.015
Avskrivningar över plan		-8.640	-
Lämnade koncernbidrag	9	-12.618	-1.334
Erhållna koncernbidrag	9	569	10.400
<b>ÅRETS VINST</b>		<b>964</b>	<b>24.871</b>



## Stiftelsens balansräkning

STIFTELSENS BALANSRÄKNING (I KKR)	NOT	2001-12-31	2000-12-31
<b>TILLGÅNGAR</b>			
<b>IMMATERIELLA ANLÄGGNINGSTILLGÅNGAR</b>			
Rättigheter	11	180	360
<b>MATERIELLA ANLÄGGNINGSTILLGÅNGAR</b>			
Byggnader, markanläggningar och mark	12	904.718	639.670
Pågående nyanläggningar	13	3.853	276.112
Inventarier	12	55.882	35.033
		<b>964.453</b>	<b>950.815</b>
<b>FINANSIELLA ANLÄGGNINGSTILLGÅNGAR</b>			
Andelar i koncernföretag	14	453	453
Andelar i intresseföretag	15	1.221	1.221
Andelar i övriga företag	16	9.693	9.693
Konvertibelt lån		1.529	1.529
Långfristig fordran dotterbolag		16.460	-
Långfristig fordran Alecta		1.929	3.497
		<b>31.285</b>	<b>16.393</b>
<b>Summa anläggningstillgångar</b>		<b>995.918</b>	<b>967.568</b>
<b>OMSÄTTNINGSTILLGÅNGAR</b>			
<b>KORTFRISTIGA FORDRINGAR</b>			
Kundfordringar		45.735	59.101
Fordringar hos koncernföretag		11.069	-
Övriga fordringar		3.663	2.683
Förutbetalda kostnader och upplupna intäkter	17	11.528	10.492
		<b>71.995</b>	<b>72.276</b>
<b>KORTFRISTIGA PLACERINGAR</b>			
Övriga kortfristiga placeringar	18	40.000	28.557
<b>KASSA OCH BANK</b>			
	21	18.947	65.004
<b>Summa omsättningstillgångar</b>		<b>130.942</b>	<b>165.837</b>
<b>SUMMA TILLGÅNGAR</b>		<b>1.126.860</b>	<b>1.133.405</b>

## Stiftelsens balansräkning

STIFTELSENS BALANSRÄKNING (I KKR)	NOT	2001-12-31	2000-12-31
<b>Eget kapital, avsättningar och skulder</b>			
<b>EGET KAPITAL</b>			
Donationer		570	570
Balanserad vinst		127.531	102.659
Årets vinst		964	24.871
<b>Summa eget kapital</b>		<b>129.065</b>	<b>128.100</b>
<b>OBESKATTADE RESERVER</b>			
Akkumulerade överavskrivningar, inventarier		8.640	-
Akkumulerade överavskrivningar, byggnader och inventarier		8.495	8.495
<b>Summa obeskattade reserver</b>		<b>17.135</b>	<b>8.495</b>
<b>AVSÄTTNINGAR</b>			
Avsättningar för pensioner, PRI		30.161	27.149
<b>LÅNGFRISTIGA SKULDER</b>			
Skulder till kreditinstitut	21	843.378	843.679
<b>KORTFRISTIGA SKULDER</b>			
Pågående projekt	22	17.152	31.290
Leverantörsskulder		34.428	38.636
Skulder till koncernföretag		-	941
Skatteskulder		11.827	9.764
Övriga skulder	23	22.241	18.265
Upplupna kostnader och förutbetalda intäkter	24	21.473	27.086
		<b>107.121</b>	<b>125.982</b>
<b>Summa avsättningar och skulder</b>		<b>980.660</b>	<b>996.810</b>
<b>SUMMA EGET KAPITAL, AVSÄTTNINGAR OCH SKULDER</b>		<b>1.126.860</b>	<b>1.133.405</b>
<b>STÄLLDA SÄKERHETER</b>			
	25		
Fastighetsinteckningar		619.000	634.000
Företagsinteckningar		14.500	14.500
Värdepapper och likvida medel		-	30.000
		<b>633.500</b>	<b>678.500</b>
<b>ANSVARSFÖRBINDELSER</b>			
Ansvarsförpliktelser till FPG/PRI		603	537
Borgensförbindelser för koncernföretag		2.500	2.500
Borgens- och garantiförbindelser		972	717
		<b>4.075</b>	<b>3.754</b>

## Kassaflödesanalys för stiftelsen

KASSAFLÖDESANALYS FÖR STIFTELSEN (I KKR)	2001	2000
<b>DEN LÖPANDE VERKSAMHETEN</b>		
Rörelseresultat efter finansiella poster	21.653	13.790
Avskrivningar	27.953	23.001
<b>Kassaflöde före förändring av rörelsekapital och investeringar</b>	<b>49.606</b>	<b>36.791</b>
Ökning/minskning av kortfristiga fordringar	-11.161	23.368
Ökning/minskning av kortfristiga skulder	-18.861	19.866
Förändring av rörelsekapital	-30.022	43.234
<b>Kassaflöde före investeringar</b>	<b>19.584</b>	<b>80.025</b>
Förändring i pågående anläggningstillgångar	272.259	-198.633
Investeringar i byggnader, markanläggningar och mark	-275.850	-248
Investeringar i fastighetsinventarier	-25.227	-3.114
Investeringar i övriga inventarier	-12.593	-7.761
Förändring i övriga anläggningstillgångar	-14.892	22.463
Investeringar	-56.303	-187.293
<b>Kassaflöde före finansieringsverksamheten</b>	<b>-36.719</b>	<b>-107.268</b>
Ökning/minskning av räntebärande skulder	-301	159.244
Ökning av avsättning till pensioner	3.012	2.476
Koncernbidrag erhållna/lämnade	-12.049	9.066
Finansieringsverksamheten	-9.338	170.786
<b>Förändring av likvida medel</b>	<b>-46.057</b>	<b>63.518</b>
Likvida medel vid årets ingång	65.004	1.486
Likvida medel vid årets utgång	18.947	65.004
	<b>-46.057</b>	<b>63.518</b>



## Noter

### NOT 1 REDOVISNINGSPRINCIPER

Tillämpade redovisningsprinciper är oförändrade i jämförelse med föregående år.

#### KONCERN- OCH INTRESSEFÖRETAGSREDOVISNING

Koncernredovisningen är upprättad enligt Redovisningsrådets rekommendation (RR1) om koncernredovisning.

Koncernredovisningen omfattar stiftelsen Svenska Mässan Stiftelse och de bolag i vilka stiftelsen direkt eller indirekt innehar mer än hälften av aktiernas röstvärde. En i Belgien bedriven filialverksamhet ingår i dotterföretags redovisning.

Koncernens bokslut är upprättat enligt förvärvsmetoden. Denna innebär, att det egna kapitalet, som vid förvärvstillfället fanns i dotterföretagen, elimineras i sin helhet. Följdaktligen ingår endast resultat uppkomna efter förvärvstidpunkten i koncernens eget kapital.

Med intresseföretag avses bolag där koncernen kontrollerar 20–50 procent av rösterna. Stiftelsen tillämpar kapitalandelsmetoden. I koncernresultaträkningen ingår andelar i intresseföretagens resultat i posten ”Resultatandelar i intresseföretag”. I koncernbalansräkningen redovisas innehaven i intresseföretagen till anskaffningsvärden efter justering för andel i bolagens ej utdelade resultat. Ej utdelat resultat redovisas bland bundna reserver i eget kapital.

I koncernredovisningen redovisas inte bokslutsdispositioner och obeskattade reserver. Dessa delas upp i eget kapital och latent skatteskuld. Latent skatt hänförlig till årets bokslutsdispositioner ingår i koncernens skattekostnad. Resterande del av årets bokslutsdispositioner ingår i koncernens

nettovinst. Den latent skatteskulden (28%) redovisas som långfristig skuld, medan resterande del (72%) tillförs koncernens bundna egna kapital.

#### KASSAFLÖDESANALYS

Kassaflödesanalysen upprättas enligt indirekt metod.

#### FORDRINGAR

Fordringarna upptas till det belopp som efter individuell bedömning beräknas inflyta.

#### VARULAGER

Värdering av varulager sker till det lägsta av anskaffningsvärde och verkligt värde.

#### PÅGÅENDE PROJEKT

Pågående projekt avser framtida mässor och andra arrangemang, vilka kommer att genomföras 2002 och senare. I balansräkningen redovisas nettot av fakturering och nedlagda kostnader på vid årsskiftet pågående projekt. Nedlagda kostnader utgörs av direkta kostnader samt pålägg för indirekta kostnader.

#### AVSKRIVNINGAR PÅ ANLÄGGNINGSTILLGÅNGAR

Avskrivningar enligt plan är beräknade på tillgångarnas ursprungliga anskaffningsvärden och baserade på följande procentsatser.

RÄTTIGHETER	20%
INVENTARIER	14-33%
FASTIGHETSINVENTARIER	10%
MARKANLÄGGNINGAR SAMT BYGGNADER PÅ ANNANS MARK	5%
BYGGNADER	1%

#### FORDRINGAR OCH SKULDER I UTLÄNDSK VALUTA

Fordringar och skulder i utländsk valuta värderas till balansdagens kurser i enlighet med bokföringsnämndens rekommendation nr 7.

**NOT 2 NETTOOMSÄTTNINGENS FÖRDELNING**

Nettoomsättningen fördelar sig på rörelsegränar enligt följande:

KONCERNEN	2001	2000
Mässrörelse (mässor och service)	324.637	308.338
Fastighetsförvaltning	23.348	21.694
Hotellrörelse (hotell, kongress/konferens)	151.348	84.091
<b>Summa</b>	<b>499.333</b>	<b>414.123</b>
<b>STIFTELSEN</b>		
Mäss-, kongress- och konferensverksamhet	356.433	321.746
Fastighetsförvaltning	77.758	41.344
<b>Summa</b>	<b>434.191</b>	<b>363.090</b>

**NOT 3 ARVODE OCH KOSTNADSERSÄTTNINGAR**

	Koncernen		Stiftelsen	
	2001	2000	2001	2000
<b>ÖHRLINGS PRICEWATERHOUSECOOPERS AB</b>				
Revisionsuppdrag	25	360	25	280
Andra uppdrag	330	636	330	626
	<b>355</b>	<b>996</b>	<b>355</b>	<b>906</b>
<b>ERNST &amp; YOUNG AB</b>				
Revisionsuppdrag	426	23	345	23
Andra uppdrag	229	301	195	-
	<b>655</b>	<b>324</b>	<b>540</b>	<b>23</b>
<b>Summa</b>	<b>1.010</b>	<b>1.320</b>	<b>895</b>	<b>929</b>

Med revisionsuppdrag avses granskning av årsredovisningen och bokföringen samt styrelsens förvaltning, övriga arbetsuppgifter som det ankommer på bolagets revisorer att utföra samt rådgivning eller annat biträde som föranleds av iakttagelser vid sådan granskning eller genomförandet av sådana övriga uppgifter. Allt annat är andra uppdrag.

**NOT 4. PERSONAL**

MEDELANTAL ANSTÄLLDA	2001		2000	
	Antal anställda	Varav män	Antal anställda	Varav män
Stiftelsen	207	54%	202	54%
Dotterföretag	125	31%	56	25%
<b>Koncernen totalt</b>	<b>332</b>	<b>46%</b>	<b>258</b>	<b>48%</b>



**NOT 4. PERSONAL (FORTS.)**

**LÖNER, ANDRA ERSÄTTNINGAR OCH SOCIALA KOSTNADER**

	2001			2000		
	Löner och andra ersättningar	Sociala kostnader (varav pensionskostnader)		Löner och andra ersättningar	Sociala kostnader (varav pensionskostnader)	
Stiftelsen	64.394	30.074	(6.847)	61.356	26.138	(4.659)
Dotterföretag	28.052	11.242	(1.668)	14.216	5.783	(746)
<b>Koncernen</b>	<b>92.446</b>	<b>41.316</b>	<b>(8.515)</b>	<b>75.572</b>	<b>31.921</b>	<b>(5.405)</b>

Av stiftelsens och koncernens pensionskostnader avser 306 tkr (164 tkr) VD.

Löner och andra ersättningar fördelar sig enligt följande:

	2001		2000	
	VD	Övriga anställda	VD	Övriga anställda
Stiftelsen	1.260	63.134	1.201	60.155
Dotterföretag	815	27.237	284	13.932
<b>Koncernen</b>	<b>2.075</b>	<b>90.371</b>	<b>1.485</b>	<b>74.087</b>

Styrelsearvoden har inte utgått. Med verkställande direktören i stiftelsen har avtal träffats om avgångsvederlag uppgående till två årslöner med avräkning vid ny anställning. Verkställande direktören i stiftelsen har rätt till pension vid 60-årsålder. Ersättningsnivån motsvarar 65–70 procent enligt ITP-systemet.

**NOT 5.**

**AVSKRIVNINGAR OCH NEDSKRIVNINGAR AV MATERIELLA OCH IMMATERIELLA ANLÄGGNINGSTILLGÅNGAR**

Avskrivningar enligt plan fördelar sig enligt följande:

	Koncernen		Stiftelsen	
	2001	2000	2001	2000
Byggnader och markanläggningar	10.877	8.502	10.802	8.502
Fastighetsinventarier	8.878	7.143	8.878	7.143
Övriga inventarier	14.866	9.427	8.093	7.176
Varumärken	1.178	180	180	180
<b>Summa</b>	<b>35.799</b>	<b>25.252</b>	<b>27.953</b>	<b>23.001</b>

**NOT 6. JÄMFÖRELSESTÖRANDE POSTER**

	Koncernen		Stiftelsen	
	2001	2000	2001	2000
Återbäring av överskottsmedel i Alecta	-	8.168	-	7.089
<b>Summa</b>	<b>-</b>	<b>8.168</b>	<b>-</b>	<b>7.089</b>

**NOT 7. RESULTAT FRÅN ANDELAR I INTRESSEFÖRETAG**

	Koncernen	
	2001	2000
Congrex Göteborg AB	325	158
Bok & Bibliotek i Norden AB	1.129	1.480
<b>Summa</b>	<b>1.454</b>	<b>1.638</b>

**NOT 8. RÄNTEINTÄKTER OCH LIKANDE RESULTATPOSTER**

	Koncernen		Stiftelsen	
	2001	2000	2001	2000
Ränteintäkter	3.316	3.378	3.428	3.185
Aktieutdelning intressebolag	-	-	815	139
<b>Summa</b>	<b>3.316</b>	<b>3.378</b>	<b>4.243</b>	<b>3.324</b>

**NOT 9. LÄMNADE OCH ERHÅLLNA KONCERNBIDRAG**

	Koncernen	
	2001	2000
<b>LÄMNADE KONCERNBIDRAG</b>		
Gothia Hotell AB	12.486	-
EMAB Expo & Media AB	132	1.334
<b>Summa lämnade</b>	<b>12.618</b>	<b>1.334</b>
<b>ERHÅLLNA KONCERNBIDRAG</b>		
Gothia Hotell AB	-	9.978
VIPS AB	569	422
<b>Summa erhållna</b>	<b>569</b>	<b>10.400</b>

**NOT 10. SKATT PÅ ÅRETS RESULTAT**

	Koncernen		Stiftelsen	
	2001	2000	2001	2000
Betald skatt	191	32	-	-
Latent skatt	4.829	1.525	-	-
<b>Summa</b>	<b>5.020</b>	<b>1.557</b>	<b>-</b>	<b>-</b>

Årets latent skattekostnad är huvudsakligen hänförlig till förändring i obeskattade reserver.

**NOT 11. IMMATERIELLA ANLÄGGNINGSTILLGÅNGAR**

VARUMÄRKEN OCH RÄTTIGHETER	Koncernen		Stiftelsen	
	2001-12-31	2000-12-31	2001-12-31	2000-12-31
Ingående anskaffningsvärden	900	900	900	900
Inköp	10.790	-	-	-
<b>Utgående ackumulerade anskaffningsvärden</b>	<b>11.690</b>	<b>900</b>	<b>900</b>	<b>900</b>
Ingående avskrivningar	-540	-360	-540	-360
Årets avskrivningar	-1.178	-180	-180	-180
<b>Utgående ackumulerade avskrivningar</b>	<b>-1.718</b>	<b>-540</b>	<b>-720</b>	<b>-540</b>
<b>Utgående planenligt restvärde</b>	<b>9.972</b>	<b>360</b>	<b>180</b>	<b>360</b>

Årets inköp av immateriella anläggningstillgångar avser utgifter för anskaffning och förstärkning av varumärken.

**NOT 12. MATERIELLA ANLÄGGNINGSTILLGÅNGAR**

BYGGNADER, MARKANLÄGGNINGAR OCH MARK	Koncernen		Stiftelsen	
	2001-12-31	2000-12-31	2001-12-31	2000-12-31
Ingående anskaffningsvärden	699.508	699.382	699.508	699.382
Inköp	7.941	126	7.941	126
Omföring från pågående arbeten	276.994	-	267.909	-
<b>Utgående ackumulerade anskaffningsvärden</b>	<b>984.443</b>	<b>699.508</b>	<b>975.358</b>	<b>699.508</b>
Ingående avskrivningar	-59.838	-51.458	-59.838	-51.458
Försäljningar och utrangeringar	-	122	-	122
Årets avskrivningar	-10.877	-8.502	-10.802	-8.502
<b>Utgående ackumulerade avskrivningar</b>	<b>-70.715</b>	<b>-59.838</b>	<b>-70.640</b>	<b>-59.838</b>
<b>Utgående planenligt restvärde</b>	<b>913.728</b>	<b>639.670</b>	<b>904.718</b>	<b>639.670</b>
<b>Taxeringsvärde</b>	<b>600.626</b>	<b>400.844</b>	<b>600.626</b>	<b>400.844</b>

Skattemässiga restvärdet understiger bokfört värde med 102,8 Mkr.

FASTIGHETSINVENTARIER	Koncernen		Stiftelsen	
	2001-12-31	2000-12-31	2001-12-31	2000-12-31
Ingående anskaffningsvärden	65.098	105.528	65.098	105.528
Inköp	3.189	3.114	3.189	3.114
Omföring från pågående arbeten	22.038	-	22.038	-
Utrangeringar tidigare år	-	-43.544	-	-43.544
<b>Utgående ackumulerade anskaffningsvärden</b>	<b>90.325</b>	<b>65.098</b>	<b>90.325</b>	<b>65.098</b>
Ingående avskrivningar	-47.140	-83.541	-47.140	-83.541
Utrangeringar tidigare år	-	43.544	-	43.544
Försäljningar och utrangeringar	-	-	-	-
Årets avskrivningar	-8.878	-7.143	-8.878	-7.143
<b>Utgående ackumulerade avskrivningar</b>	<b>-56.018</b>	<b>-47.140</b>	<b>-56.018</b>	<b>-47.140</b>
<b>Utgående planenligt restvärde</b>	<b>34.307</b>	<b>17.958</b>	<b>34.307</b>	<b>17.958</b>



**NOT 12. MATERIELLA ANLÄGGNINGSTILLGÅNGAR (FORTS.)**

ÖVRIGA INVENTARIER	Koncernen		Stiftelsen	
	2001-12-31	2000-12-31	2001-12-31	2000-12-31
Ingående anskaffningsvärde	66.041	85.918	47.902	68.798
Inköp	59.768	8.891	12.044	7.872
Omföring från pågående arbeten	549	-	549	-
Utrangeringar tidigare år	-	-28.605	-	-28.605
Försäljningar och utrangeringar	-	-163	-	-163
<b>Utgående ackumulerade anskaffningsvärden</b>	<b>126.358</b>	<b>66.041</b>	<b>60.495</b>	<b>47.902</b>
Ingående avskrivningar	-42.241	-61.471	-30.827	-52.308
Utrangeringar tidigare år	-	28.605	-	28.605
Försäljningar och utrangeringar	-	52	-	52
Årets avskrivningar	-14.866	-9.427	-8.093	-7.176
<b>Utgående ackumulerade avskrivningar</b>	<b>-57.107</b>	<b>-42.241</b>	<b>-38.920</b>	<b>-30.827</b>
<b>Utgående planenligt restvärde</b>	<b>69.251</b>	<b>23.799</b>	<b>21.575</b>	<b>17.075</b>

**NOT 13. PÅGÅENDE NYANLÄGGNINGAR**

PÅGÅENDE NYANLÄGGNINGAR	Koncernen		Stiftelsen	
	2001-12-31	2000-12-31	2001-12-31	2000-12-31
Ingående anskaffningsvärden	282.547	77.479	276.112	77.479
Nybyggnad hotell	17.034	205.068	14.384	198.633
Ombyggnad av hotell och mässhallar	3.087	-	2.686	-
Investering i pågående IT-projekt	1.167	-	1.167	-
Omföring till byggnader	-276.994	-	-267.909	-
Omföring till fastighetsinventarier	-22.038	-	-22.038	-
Omföring till inventarier	-549	-	-549	-
<b>Utgående anskaffningsvärde pågående nyanläggningar</b>	<b>4.254</b>	<b>282.547</b>	<b>3.853</b>	<b>276.112</b>

**NOT 14. ANDELAR I KONCERNFÖRETAG**

	Antal	Innehav %	Nominellt värde	Bokfört värde
Gothia Hotell AB	1.000	100	100	90
EMAB Expo & Media AB	1.000	100	100	100
VIPS AB	200	100	100	263
<b>Summa</b>			<b>300</b>	<b>453</b>

Uppgifter om koncernföretagens organisationsnummer och säte:	Organisationsnummer	Säte
Gothia Hotell AB	556115-3601	Göteborg
EMAB Expo & Media AB	556174-1116	Göteborg
VIPS AB	556455-7725	Göteborg



**NOT 15. ANDELAR I INTRESSEFÖRETAG**

	Kapital- andel	Rösträtts- andel	Bokfört värde i stiftelsen	Antal andelar	Bokfört värde i koncernen
<b>DIREKT ÄGDA:</b>					
Congrex Göteborg AB	45%	45%	135	1.351	982
Bok & Bibliotek AB	70%	42%	1.086	27.898	5.262
<b>Summa</b>			<b>1.221</b>		<b>6.244</b>

Bokfört värde i koncernen motsvaras av koncernens andel i intresseföretagens egna kapital.

Uppgifter om intresseföretagens organisationsnummer och säte:	Organisationsnummer	Säte
Bok & Bibliotek AB	556282-7625	Göteborg
Congrex Göteborg AB	556478-1093	Göteborg

**NOT 16. ANDELAR I ÖVRIGA FÖRETAG**

	Antal	Innehav %	Nominellt värde	Bokfört värde
Mentor Online AB	91.028	11	85	9.442
HB Träningshallen Sambruk	-	36	-	-
Göteborg & Co AB	250	5	25	25
SWETRAC AB	1.000	1	100	100
Byggcentrum i Göteborg AB	10	-	1	1
Öijared Company & Country Club AB	16	-	160	125
<b>Summa</b>			<b>371</b>	<b>9.693</b>

**NOT 17. FÖRUTBETALDA KOSTNADER OCH UPPLUPNA INTÄKTER**

	Koncernen		Stiftelsen	
	2001-12-31	2000-12-31	2001-12-31	2000-12-31
Förutbetalda försäkringspremier	870	123	870	123
Förutbetalda hyreskostnader	2.867	2.852	2.867	2.852
Förutbetalda leasinghyror	337	746	122	621
Förutbetalda räntor	602	602	602	602
Upplupna hyresintäkter	3.877	1.845	3.877	1.845
Upplupna räntor	143	292	143	292
Övriga förutbetalda kostnader och upplupna intäkter	3.595	4.576	3.047	4.157
<b>Summa</b>	<b>12.291</b>	<b>11.036</b>	<b>11.528</b>	<b>10.492</b>

**NOT 18. ÖVRIGA KORTFRISTIGA PLACERINGAR**

	Koncernen		Stiftelsen	
	2001-12-31	2000-12-31	2001-12-31	2000-12-31
Räntebärande obligationer	-	28.557	-	28.557
Kortfristig placering	40.000	-	40.000	-
<b>Summa</b>	<b>40.000</b>	<b>28.557</b>	<b>40.000</b>	<b>28.557</b>

**NOT 19. FÖRÄNDRING AV EGET KAPITAL**

	Donation	Bundna reserver	Fria reserver
<b>KONCERNEN</b>			
Belopp vid årets ingång	570	15.670	131.166
Förskjutningar mellan bundet och fritt eget kapital	-	13.805	-13.805
Årets vinst	-	-	14.641
<b>Belopp vid årets utgång</b>	<b>570</b>	<b>29.475</b>	<b>132.002</b>

**NOT 20. LATENT SKATT**

	Koncernen	
	2001	2000
Latent skatt på obeskattade reserver	7.491	3.681
Latent skatt på aktiverade ränteutgifter i samband med byggnation av ny hotellbyggnad	2.523	1.683
<b>Belopp vid årets utgång</b>	<b>10.014</b>	<b>5.364</b>

**NOT 21. SKULDER TILL KREDITINSTITUT**

	Koncernen 2001-12-31	Stiftelsen 2001-12-31
<b>KORTFRISTIGA SKULDER</b>		
Skulder med förfallotidpunkt understigande ett år	473	473
<b>LÅNGFRISTIGA SKULDER</b>		
Skulder med förfallotidpunkt 2–5 år	536.617	536.617
Skulder med förfallotidpunkt överstigande 5 år	306.761	306.761
<b>Summa</b>	<b>843.851</b>	<b>843.851</b>

Beviljad checkräkningskredit i stiftelsen uppgår till 95.000 kkr (35.000 kkr) och i koncernen till 97.500 kkr (37.500 kkr). Checkräkningskredit utnyttjades ej per balansdagen.

**NOT 22. PÅGÅENDE PROJEKT**

	Koncernen		Stiftelsen	
	2001-12-31	2000-12-31	2001-12-31	2000-12-31
Förskottsakturering	35.631	51.135	35.631	51.135
Nedlagda kostnader	-18.479	-19.845	-18.479	-19.845
<b>Summa</b>	<b>17.152</b>	<b>31.290</b>	<b>17.152</b>	<b>31.290</b>

**NOT 23. ÖVRIGA SKULDER**

	Koncernen		Stiftelsen	
	2001-12-31	2000-12-31	2001-12-31	2000-12-31
Semesterlöneskuld	9.351	8.741	8.771	8.161
Personalskatt, sociala avgifter	4.944	6.343	3.801	4.419
Skulder hänförliga till övertagande av restaurangverksamheten	20.315	-	-	-
Övriga skulder	9.723	5.119	9.669	5.685
<b>Summa</b>	<b>44.333</b>	<b>20.203</b>	<b>22.241</b>	<b>18.265</b>



**NOT 24. UPPLUPNA KOSTNADER OCH FÖRUTBETALDA INTÄKTER**

	Koncernen		Stiftelsen	
	2001-12-31	2000-12-31	2001-12-31	2000-12-31
Upplupna personalrelaterade kostnader	10.399	8.022	2.519	3.493
Upplupna räntekostnader	3.550	2.839	3.550	2.839
Övriga upplupna kostnader	14.143	21.332	11.846	16.782
Förutbetalda hyresintäkter	3.558	3.972	3.558	3.972
<b>Summa</b>	<b>31.650</b>	<b>36.165</b>	<b>21.473</b>	<b>27.086</b>

Vissa poster föregående år har för jämförelse omrubricerats till övriga skulder och skatteskulder.

**NOT 25. STÄLLDA SÄKERHETER**

	Koncernen		Stiftelsen	
	2001-12-31	2000-12-31	2001-12-31	2000-12-31
<b>FÖR EGNA SKULDER</b>				
Avseende pensionsförpliktelser:				
Företagsinteckningar	14.500	14.500	14.500	14.500
Avseende skulder till kreditinstitut:				
Företagsinteckningar	2.500	2.500	-	-
Fastighetsinteckningar	619.000	634.000	619.000	634.000
<b>Summa</b>	<b>636.000</b>	<b>651.000</b>	<b>633.500</b>	<b>648.500</b>
<b>PANTSATTA MEDEL</b>				
Värdepapper och likvida medel	-	30.000	-	30.000
	-	30.000	-	30.000
<b>Summa</b>	<b>636.000</b>	<b>681.000</b>	<b>633.500</b>	<b>678.500</b>

**NOT 26. HYRES- OCH LEASINGAVTAL**

**KONCERNEN**

Operationella hyres- och leasingavtal har ingåtts enligt följande:

Avgifter som förfaller	Inventarier	Lokaler
2002	6.528	11.080
2003	3.561	11.080
2004	2.717	11.080
2005	1.287	-
2006	373	-
förfaller efter 2006	-	-
Årets avgifter har uppgått till	8.061	11.080

**NOT 26. HYRES- OCH LEASINGAVTAL (FORTS.)****STIFTELSEN**

Operationella hyres- och leasingavtal har ingåtts enligt följande:

Avgifter som förfaller	Inventarier	Lokaler
2002	3.389	11.080
2003	538	11.080
2004	60	11.080
2005	-	-
2006	-	-
förfaller efter 2006	-	-
Årets avgifter har uppgått till	5.263	11.080

Stiftelsen har ingått ett avtal avseende finansiering och drift av en kylanläggning med Göteborg Energi AB. Avtalet löper t.o.m. 2018 och löper med en årlig variabel kostnad, som lägst uppgår till 3.319 kkr per år.

**NOT 27. INKÖP OCH FÖRSÄLJNING MELLAN KONCERNFÖRETAG**

Stiftelsens inköp från koncernföretag uppgår till 0,6% (0,5%) av rörelsens kostnader. Stiftelsens försäljning till koncernföretag uppgår till 19,8% (10,4%) av total försäljning.



GÖTEBORG 2002-03-06

Bo C. E. Ramfors  
ORDFÖRANDE

Lars Anell

Roger Holtback

Göran Johansson

Jan Hallberg

Bjarne Holmqvist

Sören Mannheimer

Anders Vedin  
VICE ORDFÖRANDE

Jack Forsgren

Lennart Mankert  
VERKSTÄLLANDE DIREKTÖR

VÅR REVISIONSBERÄTTELSE HAR AVGIVITS 2002-03-06

Bertel Enlund  
AUKTORISERAD REVISOR

Einar Björkander  
AUKTORISERAD REVISOR



# Revisionsberättelse

## Till styrelsen i Svenska Mässan Stiftelse

ORG NR 857201-2444

Vi har granskat årsredovisningen, koncernredovisningen och räkenskaperna samt styrelsens och verkställande direktörens förvaltning för räkenskapsåret 2001. Det är styrelsen och verkställande direktören som har ansvaret för räkenskapshandlingarna och förvaltningen. Vårt ansvar är att uttala oss om årsredovisningen, koncernredovisningen och förvaltningen på grundval av vår revision.

Revisionen har utförts i enlighet med god revisionssed i Sverige. Det innebär att vi planerat och genomfört revisionen för att i rimlig grad försäkra oss om att årsredovisningen och koncernredovisningen inte innehåller väsentliga fel. En revision innefattar att granska ett urval av underlagen för belopp och annan information i räkenskapshandlingarna. I en revision ingår också att pröva redovisningsprinciperna och styrelsens och verkställande direktörens tillämpning av dem samt att bedöma den samlade informationen i årsredovisningen och koncernredovisningen. Som underlag för vårt uttalande om ansvarsfrihet har vi granskat väsentliga beslut, åtgärder och förhållanden i stiftelsen för att kunna bedöma om styrelseledamot eller verkställande direktören har handlat i strid med stiftelselagen. Vi anser att vår revision ger oss rimlig grund för våra uttalanden nedan.

Årsredovisningen och koncernredovisningen har upprättats i enlighet med stiftelselagen och ger en rättvisande bild av stiftelsens och koncernens resultat och ställning i enlighet med god redovisningssed i Sverige.

Vi tillstyrker att resultaträkningen och balansräkningen för stiftelsen och för koncernen fastställs och att styrelsens ledamöter och verkställande direktören beviljas ansvarsfrihet.

GÖTEBORG DEN 6 MARS 2002

Bertel Enlund  
AUKTORISERAD REVISOR

Einar Björkander  
AUKTORISERAD REVISOR



## Mässprogram 2002

5-6 januari	Hundutställning
10-13 januari	Present & Design
22-24 januari	Comdex Nordic
2-10 februari	Båtmässan
5-6 februari	Vinnande Ledarskap SIQ
2 mars	Ung Företagsamhet
5-7 mars	Tygmässa
12-15 mars	Underhåll
12-15 mars	IndustriRengöring
21-24 mars	TUR
4-5 april	Mötesplats Kommunikation
4-7 april	EuroHorse
12-14 april	BoBra Bostadsrättsmässan
14-16 maj	Logistik & Transport
14-16 maj	IT i Produktionen
14-16 maj	Konstruktion & Design
14-16 maj	Konstruktörsstämman
25-27 juni	Vise&Vibex
8-11 augusti	Göteborg Present & design
21-24 augusti	Trä & Teknik/Elmia Timber 2002
29-31 augusti	EPS Emergencies & Public Safety
3-5 september	Energiteknik
3-5 september	Miljöteknik
3-5 september	VA-mässa
19-22 september	Bok & Bibliotek
26-30 september	Dagens Hushåll
24-26 oktober	Swedental 2002 Göteborg
24-26 oktober	Odontologisk Riksstämma
5-7 november	Bad
5-7 november	IDA-Idrottsanläggningar
5-7 november	Park Expo
14-16 november	Kunskap & Framtid
14-17 november	Hem & Villa
27-29 november	Svenska Läkaresällskapets Riksstämma
27-29 november	Medicin Scandinavia

  
**SVENSKA MÄSSAN**  
THE SWEDISH EXHIBITION & CONGRESS CENTRE

412 94 Göteborg. Tel: 031-708 80 00. Fax: 031-16 03 30.  
Besöksadress: Mässans Gata/Korsvägen. www.swefair.se E-post: info@swefair.se

