

Årsredovisning 2002



Mäss
Hotell
Möter



Styrelsen och verkställande direktören
för Svenska Mässan Stiftelse
får härmed avge årsredovisning för koncernen
och moderstiftelsen för år 2002.



Innehåll

MÄSSÖVERSIKT	4
FEMÅRSÖVERSIKT FÖR KONCERNEN	5
VD-KOMMENTAR	6-11
MILJÖARBETET	12-13
PERSONALREDOVISNING	14-15
HUVUDMANNARÅD, STYRELSE, KONCERNLEDNING	16-17
FÖRVALTNINGSBERÄTTELSE	18-19
KONCERNRESULTATRÄKNING	20
KONCERNBALANSRÄKNING	21-22
KASSAFLÖDESANALYS FÖR KONCERNEN	23
STIFTELSENS RESULTATRÄKNING	24
STIFTELSENS BALANSRÄKNING	25-26
KASSAFLÖDESANALYS FÖR STIFTELSEN	27
NOTER	28-38
REVISIONSBERÄTTELSE	39





Mässöversikt 2002

EGNA ARRANGEMANG:		KVM NETTO	UTSTÄLLARE	BESÖK
Present & Design	SFC	4.439	135	3.791
Båtmässan	SFC	13.564	296	82.291
Industrirengöring				
Underhåll	SFC	9.149	324	13.551
TUR	SFC	15.756	1.833	43.604
EuroHorse		4.132	182	72.186
Logistik & Transport	SFC	2.873	141	4.751
IT i Produktionen				
Konstruktion & Design	SFC	2.742	173	4.164
Vise&Vibex		1.000	100	400
Göteborg Present & Design	SFC	4.124	130	2.704
Trä & Teknik/Elmia Timber 2002	SFC	8.426	281	9.929
EPS Emergencies & Public Safety	SFC	683	47	1.047
Miljöteknik/Eco-tech Scandinavia	SFC	2.396	113	} 11.611
VA-mässa	SFC	6.139	185	
Dagens Hushåll	SFC	3.874	210	43.077
Swedental 2002 Göteborg	SFC	4.971	243	13.609
Bad	SFC	1.777	82	2.323
IDA-Idrottsanläggningar	SFC	1.279	72	2.340
Park Expo	SFC	2.686	103	4.186
Kunskap & Framtid	SFC	2.385	181	12.436
Svenska Läkaresällskapets Riksstämma				
Medicin Scandinavia	SFC	9.407	409	21.917
Summa:		101.802	5.240	349.917

SAMARRANGEMANG/EXTERN ARRANGÖR:		KVM NETTO	UTSTÄLLARE	BESÖK
Hundutställning		463	90	12.000
Comdex Nordic		9.500	260	29.818
Ung Företagsamhet		720	120	1.300
Tygmässa		1.068	54	675
Mötesplats Kommunikation		540	20	590
BoBra Bostadsrättsmässan		1.088	60	8.123
Taximässan		1.172	34	1.000
Svensk-Amerikanska Entreprenördagarna		306	48	800
Bok & Bibliotek	SFC	11.121	722	70.643
Gymnasiedagarna		1.892	61	14.000
Hem & Villa		6.022	232	37.639
Totalt:		135.694	6.941	526.505
Varav SFC-kontrollerade:		107.791	5.680	347.974

Femårsöversikt för koncernen

en dynamisk utveckling

FEMÅRSÖVERSIKT	2002	2001	2000	1999	1998
Medelantalet anställda	425	332	258	267	255
Omsättning, Mkr	513	499	414	359	359
Balansomslutning, Mkr	1.190	1.199	1.166	951	842

Mässverksamheten

Antal egna mässor	22	23	22	32	38
Antal övriga mässor	11	11	11	12	11
Antal utställare	6.941	7.492	8.093	7.853	8.069
Antal besök*/besökare	526.505	599.704	517.080	668.676	587.431
Konferenspersondagar	262.328	245.125	225.000	220.000	158.200
Såld yta, kvm	135.694	169.143	172.223	175.833	162.777

Hotellverksamheten

Sålda rumsnätter	148.362	**127.017	65.754	62.529	60.806
Beläggning, %	58	54,6	61	59	58

Finansiella nyckeltal

Avkastning på totalt kapital, %	1,3	5,4	5,7	14,2	5,6
Skuldsättningsgrad	5,6	5,2	5,7	5,8	16,8
Omsättning per anställd, kkr	1.207	1.504	1.605	1.347	1.408
Kassalikviditet, %	65,7	96,6	129,9	115,9	49,5
Soliditet, %	12,1	13,5	12,6	12,5	4,8

*) 2002 ändrades kriterierna hos SFC från unika besökare till dagsbesök

**) 2001-03-01 togs Gothia West Tower i bruk med ytterligare 410 rum

Definitioner av nyckeltal

AVKASTNING PÅ TOTALT KAPITAL:

Resultat efter finansnetto, efter tillägg för räntekostnader och liknande resultatposter i relation till genomsnittlig balansomslutning.

SKULDSÄTTNINGSGRAD:

Räntebärande skulder i relation till eget kapital per balansdagen.

KASSALIKVIDITET:

Omsättningstillgångar exklusive varulager i relation till kortfristiga skulder per balansdagen.

SOLIDITET:

Eget kapital i relation till balansomslutning per balansdagen.

Värdskap i världsklass



Med ett värdskap i världsklass skall Svenska Mässan nå sin vision att ständigt överträffa kundernas högt ställda förväntningar. Nöjda kunder hjälper oss dessutom att nå både de ekonomiska målen och de för Göteborg så viktiga besöksnäringsmässiga målen.

Redan för ett år sedan visste vi att, till följd av vårt mässprogramms tidsmässiga oregelbundenhet, 2002 resultatmässigt skulle bli ett väsentligt sämre år än 2001. Under 2002 arrangerades inte några av våra allra starkaste fackmässor och mässammansättningen i övrigt var planmässigt mycket ogynnsam. Samtidigt drabbades mediebranschen totalt av en av sina kraftigaste nedgångar någonsin, vilket gjorde ett för mässverksamheten redan från början svagt år ännu sämre.

2002 års resultat på ca -33 Mkr är därför sämre än planerat, men något bättre än årets senaste

prognos. I resultatet ingår dock en avsättning till en strukturreserver på 10 Mkr för beslutade rationaliseringsåtgärder. Åtgärderna kommer att sänka kostnadsnivån med ca 30 Mkr och nå full effekt under första halvåret 2004.

Under 2002 införde vi en ny, mer affärsinriktad organisation med fokus på och anpassad till våra fyra huvudaffärer:

- Mässor, med underavdelningarna Egna varumärken och Externa mässor.
- Möten, Göteborg Convention Centre, med kongress och konferens.
- Hotell, logi och restauranger.
- Fastighet, ändamålslokaler och externa hyresgäster.

Den nya organisationen med separata affärsområden kommer dessutom att ge en bättre riskspridning av vår totalaffär i en allt mer osäker framtid.

Omsättningen har under året ökat från 499 Mkr till 513 Mkr. Bakom denna siffra ligger stora omfördelningar mellan våra olika affärsområden.

- Restaurangomsättningen ökade med ca 50 Mkr. Anledningen är att den 2001 enbart omfattade två månader.
- Mässomsättningen minskade med ca 45 Mkr, vilket har sin grund i det svaga mässåret.
- Hotellomsättningen ökade med 31 Mkr, beroende dels på bättre beläggning, dels på att de 400 nya rummen i West Tower succesivt togs i bruk fr.o.m. den 1 mars 2001.
- Mötesverksamheten minskade sin omsättning med ca 44 Mkr som en följd av att inget riktigt stort projekt, som European Summit, genomfördes under 2002.

Glädjande är att vårt affärsområde Hotell fortsatte sin positiva utveckling under 2002 och genererade ett bättre resultat än den kalkyl som låg till grund för investeringsbeslutet. Hotellrestaurangerna, som övertogs den 1 november 2001, har blivit en väl fungerande del av hotellaffären efter vissa initiala uppstartskostnader. Restaurang Heaven 23 har utnämnts till en av Sveriges bästa restauranger av tidningen Gourmets restaurangguide 199 Bord.

Svenska Mässan, med den nya organisationen och det nya arbetssättet medger att vi nu på ett betydligt effektivare sätt kan utnyttja



Comdexmässan



Vårt nya affärsområde Möten, som vi nu marknadsför under namnet Göteborg Convention Centre



Bok & Bibliotek



såväl vår anläggning som personalens kompetens. Vi kan också dra fördel av synergier mellan våra olika affärsområden, vilket tidigare var svårt. Den förändrade affärsstrukturen skall göra oss bättre rustade att möta framtidens cykliska och branschbetonade konjunktursvängningar samt bidra till en jämnare ekonomisk utveckling för koncernen.

Mässåret - motgångar och glädjeämnen
Konjunkturedgången i flera branscher hade en negativ påverkan på flera av de mässor vi genomförde 2002.

Trots den internationella krisen i rese- och turistbranschen, efter terrordåden 11 september 2001, klarade sig TUR 2002 förhållandevis bra och den sålda monterytan minskade bara med cirka sex procent jämfört med 2001, som var "all time high".

En ytterligare framgång, trots IT-branschens djupa svacka, utgjordes av Comdex Scandinavia som arrangerades för första gången här på Svenska Mässan. Det blev den största nylanserade Comdex-mässan någonsin utanför USA.

Publikmagneterna Båtmässan (82 000 besökare på nio dagar) och EuroHorse (72 000 besökare på fyra dagar) hör också till årets glädjeämnen. Det samma gäller Bok & Bibliotek (70 000 besökare på fyra dagar), som klarade sig väldigt bra trots en hårdnande konkurrens.

Den största motgången på mässidan var att vi tvingades flytta fram mässdelen av Vise&Vibex, den internationella mötesplatsen för fordonsindustrin. Detta på grund av en vikande konjunktur i hela branschen.



Trä & Teknik/Elmia Timber

Möten - satsning som bär frukt

Vårt nya affärsområde Möten, som vi nu marknadsför under namnet Göteborg Convention Centre, har kommit igång bra under 2002 och jag ser stora utvecklingsmöjligheter för detta område.

Kongressverksamheten hade ett mycket starkt år. Det viktigaste arrangemanget var förstås Läkarsammansamlingen med 18 000 delegater under tre dagar och som vi arrangerade för tredje gången. Utfallet blev så positivt att vi nu fått förnyat förtroende att arrangera stämman både år 2004 och 2006.

Andra stora kongresser under året var Tandläkarsammansamlingen, som samlade 5 000 delegater i tre dagar, Zonta International 2 200 delegater i sju dagar, Attraktiv Skola 1 500 delegater i tre dagar, Moderata Samlingspartiets riksstämma, 1 450 delegater i tre dagar, och Low Vision 750 delegater i fyra dagar.

Satsningen på Möten innebär inte bara stora kongresser, utan också hundratals mindre konferenser och andra typer av möten och festarrangemang.



Läkarsammansamlingen i Kongresshallen

Under 2002 hade vi flera exempel på det sistnämnda, t ex Volvos 75-årsjubileum med stort artistuppbåd och 1 300 gäster. VIP-loungerna under ishockey-VM samlade 2 000 övernattande gäster under fem dagar. Bland övriga arrangemang kan nämnas en tvådagars kick-off för klädföretaget JC med 870 övernattande gäster.

Trots den snabba utvecklingen av IT och telekom ser vi inga tendenser till att behovet av att människor träffas minskar. Snarare tvärtom. Behovet av att träffa våra nyvunna "virtuella vänner" ger ett ökat behov av fysiska mötesplatser av hög kvalitet, där man med hjälp av ett närhetskoncept kan utnyttja den enda icke förnyelsebara resursen – tid – på ett effektivt sätt. Potentialen är stor. Den svenska mötesmarknaden uppskattas omsätta 30 miljarder kronor jämfört med mässmarknadens 4 miljarder kronor. Konkurrensen är visserligen större och aktörerna betydligt fler, men det visar på vikten av att vara en aktiv och framför allt välutrustad spelare även på mötesmarknaden.



Medicin Scandinavia

Fortsatt osäkerhet

Vi har upplevt stora svängningar i mässbranschen under de senaste åren. 1999–2000 hade mässmediet en tillväxt på närmare 20 procent enligt IRM (Institutet för reklam- och mediastatistik). 2001 kände branschen av avmattningen i ekonomin, vilket ledde till en nedgång på 5 procent.

Tack vare starka mässprogram hos flera av de andra större mässanläggningarna ökade mässmarknaden med +2% under 2002. För 2003 spår IRM en nedgång på mässmarknaden med -2%, en nedgång som bromsas kraftigt av Svenska Mässans starka mässprogram.

Precis som 2002 var ett dåligt år för Svenska Mässan, på grund av mässcykeln, är 2003 ett bra mässår. Trots Irak-krig och fortsatt kris i mediebranschen ser 2003 ut att bli ett av Svenska Mässans bästa år någonsin. Mycket tack vare positiv utveckling inom affärsområdena Mässor och Hotell.

Dessvärre betyder inte detta att problemen är över.

Mässmarknaden ligger förhållandevis sent i konjunkturcykeln, vilket hjälper oss nu, men många aktörer inom mediebranschen, där mässföretagen ingår, har drabbats hårt under nedgången. Ett exempel är nedläggningen av Sollentunamässan. Vi ser ännu ingen verklig ljusning för branschen och vi känner därför en betydande osäkerhet inför 2004 och 2005.

Våra två andra huvudmarknader – Hotell och Möten – ser i nuläget, trots oro och osäkerhet, ut att ha en för vår del positiv utveckling under åtminstone 2003.

Nödvändig anpassning

För att möta en förväntat fortsatt svag marknad arbetar vi nu aktivt med att anpassa Svenska Mässans verksamhet, resurser och personal till den rådande marknadssituationen. Vi ser samtidigt också bl.a. över möjligheterna att utnyttja vår

anläggning ännu bättre för andra typer av evenemang än mässor och möten. Exempel på detta är Bågskytte-SM, som arrangerades i våra hallar i början av 2003, samt Schack-SM som också kommer, tre gånger framgent, att nyttja Svenska Mässan.

Målsättningen är dock inte bara att anpassa kostnadsmassan utan även att öka genomströmningen i anläggningen, vilket sammanfaller med vårt övergripande mål att generera inkomster till besöksnäringen i Göteborg. Den planerade satsningen är ett led i den fortsatta utvecklingen och förstärkningen av våra varumärken, vilket är särskilt angeläget i dessa tider. Såväl beprövad som vår egen erfarenhet visar att, ju starkare våra varumärken är desto bättre klarar vi oss i en svag konjunktur.

Mot den skisserade bakgrunden är det viktigt att utveckla Svenska Mässan från ett rent mässföretag till en allsidig mötesplats för inte enbart mässor, utan även för allehanda möten. Det gäller att utnyttja synergier bättre mellan våra olika affärer.

Trots att jag känner en stor osäkerhet inför framtiden finns en trygghet i Svenska Mässans fantastiska läge. Jag tänker då inte bara på Korsvägen med nya attraktioner i form av Universeum, berg- och dalbanan Balder på Liseberg samt på sikt Världskulturmuseet och SF's nya filmpalats Bergakungens salar, utan även på de förbättrade kommunikationerna tack vare den nya spårvagnen "Kringen" som kommer att skära genom hela Evenemangsstråket.

Göteborgs centrala läge i Norden är också väsentligt och hjälper oss att bli det naturliga valet när man riktar sig mot hela den Nordiska marknaden, exemplifierat av inte minst den tidigare nämnda Comdex-mässan, som valde Göteborg för sin lansering. Göteborgs positiva utveckling är också viktig och en stor fördel för Svenska Mässan. Inte bara hotellbeläggningen har utvecklats bättre än i övriga landet, utan även arbetslösheten, som jämfört med andra delar av landet är väsentligt lägre,



IDA, Park Expo och Bad.
Invigning med bl a Galenskaparna, Mona Sahlin och Peter Torgersson

vilket visar på den just nu positiva utvecklingen för det göteborgska näringslivet. När konjunkturen vänder står vi därför väl rustade att ta för oss med vår internationellt mycket konkurrenskraftiga mötesplats, som genom ständig förändring och utveckling än bättre kan möta och överträffa våra kunders högst ställda förväntningar.

Målet är fortsatt detsamma: Värdskap i Världsklass, d.v.s. att leverera ännu bättre produkter och tjänster samt stärka vår position som en mötesplats i världsklass. Därigenom bidrar vi på ett kraftfullt sätt till Göteborgs fortsatta positiva utveckling till den ledande evenemangsstaden med väsentliga effekter för besöksnäringen som följd.

LENNART MANKERT
VD OCH KONCERNCHEF



Miljö

Svenska Mässans målinriktade miljöarbete, med mätbara krav, har bedrivits alltsedan 1998, då vår anläggning miljöcertifierades enligt ISO 14001.

Stora förbättringar gjordes de första åren, medan det krävs betydande ansträngningar för att nå, relativt sett, små förbättringar när man redan befinner sig på en hög nivå.

Förändringar i vår omvärld påverkar också inställningen till miljöarbetet. Det gäller exempelvis den förändrade prisbilden: ersättningen för återvinningsbart material har sjunkit drastiskt – för papper får vi inte betalt alls – vilket påverkar motivationen att sortera.

Debatten kring värdet av avfallssortering kontra sopförbränning och experternas delade meningar i frågan bidrar också till ökade svårigheter att upprätthålla medarbetarnas engagemang.

Detta är bakomliggande faktorer som förklarar en del av svårigheterna i miljöarbetet på Svenska Mässan år 2002.

Av de sju miljömål som sattes inför år 2002 har två uppfyllts. Ytterligare två mål var nära att uppfyllas. I tre fall klarade vi inte att nå fram till de uppsatta målen.

Framgångsrik godsmodell

På de områden vi lyckades väl – vattenförbrukning och godstransporter – handlar det om nystartade mätningar och vi nådde kraftiga förbättringar, långt utöver målet.

När det gäller godstransporterna har vårt samarbete med Schenker, som ansvarar för att godset omlastas vid terminalen i Bäckebo innan det når mässan, visat sig bli en ytterst framgångsrik modell, både ur miljö- och effektivitetssynpunkt.

I och med att i stort sett varje trailer som når vår anläggning är fullastad minskade transporterna totalt med en tredjedel. Vid några mässor nådde vi verkliga toppresultat: transporterna till Underhåll minskade med 49 procent, till Miljöteknik/VA-mässan med 44 procent och till ParkExpo/IDA/Bad med 41 procent.

Vår framgång har inspirerat andra, t ex butikerna i Göteborgs innerstad, som planerar införa ett liknande system. Vår modell är också föremål för ett examensarbete vid transportekonomiska sektionen vid Chalmers Tekniska Högskola.

Effektivare inköpsrutiner

På två andra miljöområden – trycksaksproduktion och återvinningsbart avfall – har vi förbättrat resultaten varje år och i takt med det höjt målsättningarna.

När det gäller återvinningen var vi snubblade nära att nå målet 56 procent. Att vi inte nådde ända fram hänger samman med fastighetsarbeten i slutet av året, som påverkade återvinningsgraden negativt.

Närmare 90 procent av vår trycksaksproduktion under året var Svanen-märkt, vilket är bättre än något tidigare år, men målet var satt till 95 procent. Under året infördes bättre samordning, vilket haft en påtaglig positiv effekt: under andra halvåret 2002 ökade andelen miljömärkt trycksaksproduktion till 98 procent.

Även den totala produktionen av trycksaker har minskat, hur mycket har vi tyvärr inte kunnat mäta p g a att referensvärden saknas. Nya värden tas fram under 2003.

Komplicerad elmätning

Vi har ett liknande problem när det gäller elförbrukningen, där vi inte klarade målet, trots att totalförbrukningen minskade med närmare 9 procent under året.

Energibesparingen beror bl a på effektivare tidsstyrning av belysning och översyn av ventilation i hallar och möteslokaler. Men också på att vi haft ett svagare mässår, vilket automatiskt ger en lägre energiförbrukning.

Vårt mål för år 2002 var att börja mäta förbrukningen i relation till de flöden vi har i hotell, mäss- och kongresshallar, med hänsyn till såld utställningsyta och antal besökare. Det lyckades vi inte åstadkomma.

De tekniska komplikationerna kring mätningen var större än vi räknade med. Vi har därför inlett ett samarbete med Göteborg Energi för att tillsammans ta fram en modell, som vi hoppas kunna ta i drift under 2003.

Även ett tredje miljömål, att öka andelen tjänstresor med tåg, misslyckades. Upprepade förseningar är en del av förklaringen, förändrad prisbild en annan. Allt fler lågprisalternativ har ökat flygtrafikens konkurrenskraft. Vi behåller dock målet även för år 2003.

LARS ARNESTEN

TEKNISK DIREKTÖR, MILJÖANSVARIG PÅ SVENSKA MÄSSAN

Miljörapport 2002

- | | |
|---|---|
| <p>Mål
Under 2002 skall minst 95% av vår trycksaksproduktion (i vikt) vara miljömärkt med Svanen.</p> | <p>Resultat
89,3% är Svanenmärkt.</p> |
| <p>Mål
Under 2002 skall vi minska trycksaksvolymen med 5% i respektive projekt, jämfört med föregående mässprojekt.</p> | <p>Resultat
Målet ej uppnått p g a att referensvärden saknas.</p> |
| <p>Mål
Vi skall mäta elförbrukningen i förhållande till utställningsyta och besökarantal, för att hitta ett riktvärde för kommande mätningar.</p> | <p>Resultat
Målet ej nått p g a att adekvat modell för avläsning saknas. Den totala elförbrukningen minskade med 8,73 procent.</p> |
| <p>Mål
Minst 72% av våra tjänsteresor Göteborg-Stockholm ska under 2002 företas med tåg.</p> | <p>Resultat
63% tågresor.</p> |
| <p>Mål
Antalet godstransporter till och från Svenska Mässan skall minska med 25% genom bättre utnyttjande av lastfordonen.</p> | <p>Resultat
820 transporter sparades in. Det motsvarar en minskning med 33%.</p> |
| <p>Mål
Under 2002 skall andelen återvinningsbart avfall vara minst 56% av den totala mängden avfall (medeltal).</p> | <p>Resultat
54,8% återvunnet.</p> |
| <p>Mål
Vi skall sträva efter att nå Svanens gränsvärde på vattenförbrukning i hotellverksamheten, maximalt 250 liter/gästdygn. Detta utan att kvaliteten till gästen påverkas.</p> | <p>Resultat
188 liter/gästdygn förbrukades.</p> |



Personal

Svenska Mässans personalstyrka ökade med 16 procent under 2002. Medelantalet tillsvidareanställda i koncernen var 332 (326 tjänster) år 2001 och ökade till 387 (379 tjänster) år 2002. Det beror främst på kompletterande rekryteringar i samband med övertaget och utvecklingen av våra restauranger.

Vid årets slut var totalt 389 personer (223 kvinnor och 166 män) tillsvidareanställda i koncernen.

Räknar vi alla som arbetat inom koncernen är siffran betydligt högre, vilket beror på att vår över tid starkt varierande verksamhet gör att vi tidvis utnyttjar ett stort antal timanställda. Under året har vi haft i medeltal 458 årsarbetare, d.v.s. medeltalet personer som arbetat under året.

Cirka hälften av våra medarbetare är anställda i Svenska Mässan Stiftelse och andra hälften i dotterbolaget Svenska Mässan Möten och Hotell AB.

Åldersfördelningen har fortsatt tonvikt på yngre medarbetare. 60 procent är under 40 år, vilket är en styrka för framtiden.

Frånvaro

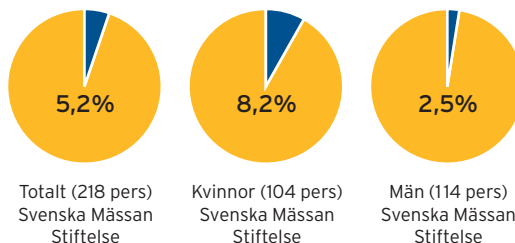
Sjukfrånvaron har i år sammanställts utifrån de nya beslutade riktlinjerna för vad som skall framgå i en årsredovisning.

För hela koncernen var sjukfrånvaron 7,3 procent. Vi kan dock konstatera att den totala sjukfrånvaron för 2002 inte helt går att jämföra med föregående år. Om restaurangerna, som inte ingick i koncernen i fjolårets redovisning, exkluderas ligger sjukfrånvaron på ungefär samma nivå som år 2001, cirka 5,5 procent. Nästan tre fjärdedelar av denna frånvaro utgörs av långtidssjukskrivna.

Ett viktigt mål för 2003 är att verka för att ingen medarbetare ska behöva vara helt långtidssjukskriven. Vår ambition är att underlätta för långtidssjukskrivna att successivt återgå till arbetet, bland annat genom att utnyttja möjligheterna till deltidssjukskrivning.

Frånvaron varierar starkt mellan olika åldersgrupper, kön och arbetsuppgifter. Den högsta sjukfrånvaron (24,5 procent) noterades bland anställda över 50 år i hotell- och restaurangverksamheten. Den lägsta (2,5 procent) bland män i mässverksamheten.

Sjukfrånvaro Svenska Mässan Stiftelse (%)

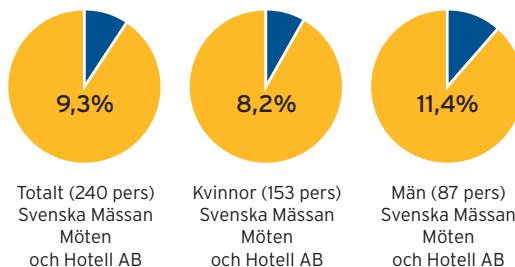


Sjukfrånvaro per åldersgrupp i relation till arbetstid.

29 år eller yngre	27 personer	3,9%
30 till 49 år	124 personer	3,9%
50 år eller äldre	67 personer	8,1%

Långtidssjukfrånvaron är 3,2% av den totala sjukfrånvaron som är 5,2%.

Sjukfrånvaro Svenska Mässan Möten och Hotell AB (%)

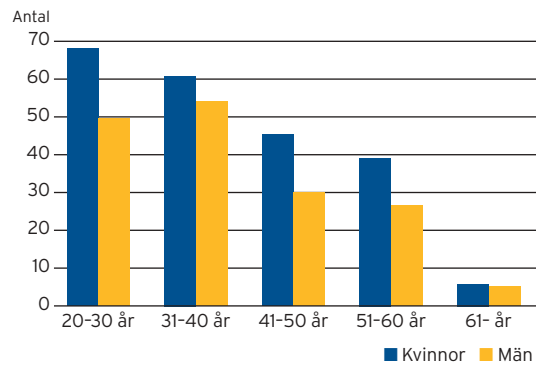


Sjukfrånvaro per åldersgrupp i relation till arbetstid.

29 år eller yngre	117 personer	6,0%
30 till 49 år	100 personer	9,6%
50 år eller äldre	23 personer	24,5%

Långtidssjukfrånvaron är 4,8% av den totala sjukfrånvaron som är 9,3%.

Åldersfördelning per kön Svenska Mässan koncernen 2002



Vi kan också notera att 40 procent av medarbetarna inte var sjukfrånvarande en enda sjukdag år 2002 (46 procent av de anställda i Svenska Mässan Stiftelse och 34 procent i dotterbolaget Svenska Mässan Möten och Hotell AB).

Sådana mätningar har tidigare inte gjorts och vi har därför inga referensvärden att relatera till.

Kompetensutveckling

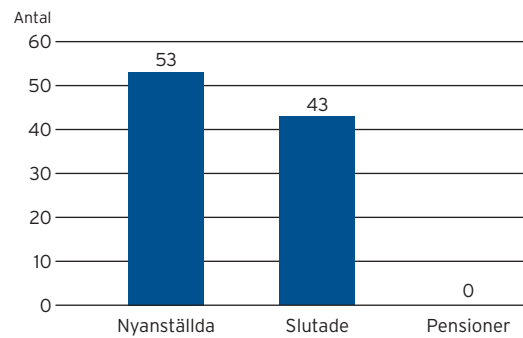
Vi har under år 2002 fokuserat våra utbildningsresurser på, i huvudsak, två områden: säljutbildning för all personal med kundkontakter och projektledarutbildning för alla projektledare i koncernen.

Säljutbildningen har skett i flera steg, i olika program för cirka 100 medarbetare, innefattande säljare på mässor, boknings- och säljpersonal på hotell och konferens samt serverings- och restaurangpersonal. Dessutom genomförs ett separat coachprogram för säljledare.

Projektledarutbildningen, 25 anställda i fyra block om totalt nio dagar, har inriktats på grundfrågorna kring att leda projekt: vilka verktyg som står till buds, hur man gör en riskanalys av ett projekt, vilka manualer som finns för tidplanering och styrning, etc.

Utbildningen gäller även rollen som projektledare och de krav som ställs på kommunikation, samarbete, målstyrning, etc.

Nyanställda, slutade och pensioner Svenska Mässan koncernen 2002



Utöver utbildningssatsningarna har vi under året tagit fram ett databaserat verktyg för kompetensinventering, där alla medarbetare kan lägga in uppgifter om utbildning, språkkunskaper, tidigare jobb, etc. På så sätt får vi en samlad "bank" av erfarenhet – även dold och icke utnyttjad – som finns inom koncernen, vilket tjänar som underlag både vid tillsättning av tjänster och för framtida kompetenssatsningar.

Jämställdhet och löner

Jämställdhetspolicyn och jämställdhetsplanen har under 2002 reviderats och kompletterats, så att de blivit gemensamma för koncernen.

Vi har också definierat och utsett en jämställdhetsgrupp, som lagt fast mål och handlingsplan för kommande verksamhetsår. Bland annat ska en jämställdhetsenkät genomföras.

På lönesidan har vi tagit fram rutiner och verktyg för att kunna göra årliga lönekartläggningar. Dessa ska fungera som ett stöd i jämställdhetsarbetet och lönerrevisionen.

PER ARNEVALL
PERSONALDIREKTÖR



Svenska Mässans huvudmannaråd, styrelse och koncernledning

Huvudmannaråd

Ordförande: Länsöverdirektör Göran Bengtsson
1:e vice ordförande: Direktör Roger Holtback
2:e vice ordförande: Professor Anders Vedin

Övriga ledamöter

VALDA AV GÖTEBORGS KOMMUNFULLMÄKTIGE:
Kommunalrådet Jan Hallberg
Kommunalrådet Göran Johansson
Jur. kand. Sören Mannheimer

VALDA AV VÄSTSVENSKA HANDELSKAMMAREN:
Direktör Jack Forsgren
Direktör Gunnar L. Johansson
Direktör Anders Källström

VALDA AV FÖRETAGARNA I GÖTEBORG:
Projektledare Britt-Marie Hallén
Direktör Swen Persson

VALDA AV SVENSK HANDEL I GÖTEBORG:
Direktör Lars-Eric Ericsson
Direktör Göran Pilborg

VALD AV AGENTURFÖRETAGENS FÖRBUND
I SVERIGE:
Direktör Anders Bjerstaf

VALD AV CHALMERS TEKNISKA HÖGSKOLA:
Vicerektor Johan Carlsten

VALD AV FÖRETAGARNAS RIKSORGANISATION:
Direktör Sven Steen

VALD AV GÖTEBORGS UNIVERSITET:
Professor Bo Samuelsson

VALD AV HANDELSHÖGSKOLAN VID
GÖTEBORGS UNIVERSITET:
Dekanus Rolf Wolff

VALD AV SVENSK HANDEL:
Köpman JohnOlof Olsson

VALD AV SVERIGES REDAREFÖRENING:
Route Director Ragnar Johansson

VALD AV SÄLJARNAS RIKSFÖRBUND:
Direktör Lars Broberg

VALDA AV SVENSKA MÄSSANS HUVUDMANNARÅD:
Länsöverdirektör Göran Bengtsson
Bankdirektör Sven Björkman
Direktör Tomas Brunegård
Civilingenjör Bengt Eskilson
Direktör Bjarne Holmqvist
Direktör Roger Holtback
Direktör Finn Johnsson
Informationsdirektör Per Löjdquist
Direktör Marianne Nilson
Direktör Christina Rogestam
Direktör Kaj Thorén
Professor Anders Vedin
Regionbankschef M. Johan Widerberg



Roger Holtback



Anders Vedin



Lennart Mankert

Styrelse

ORDFÖRANDE: Direktör Roger Holtback

VICE ORDFÖRANDE: Professor Anders Vedin

VERKSTÄLLANDE DIREKTÖR: Direktör Lennart Mankert

ÖVRIGA LEDAMÖTER:

Direktör Tomas Brunegård

Direktör Jack Forsgren

Kommunalrådet Jan Hallberg

Direktör Bjarne Holmqvist

Kommunalrådet Göran Johansson

Jur. kand. Sören Mannheimer

Dekanus Rolf Wolff

SEKRETERARE: Advokat Göran Petersson



Tomas Brunegård



Jack Forsgren



Jan Hallberg



Bjarne Holmqvist



Göran Johansson



Sören Mannheimer



Rolf Wolff



Göran Petersson



Koncernledning: Alf Josefsson, Lars Arnesten, Charlotte Tellermark, Johan Sandström, Lennart Mankert, Petter Ullberg, Ulrica Cramby och Per Arnevall.

Koncernledning

Lennart Mankert, verkställande direktör och koncernchef

Lars Arnesten, teknisk direktör

Per Arnevall, personaldirektör

Ulrica Cramby, direktör Göteborg Convention Centre

Alf Josefsson, ekonomidirektör

Johan Sandström, marknadsdirektör

Charlotte Tellermark, hotelldirektör

Petter Ullberg, vice verkställande direktör

REVISORER:

Auktoriserad revisor Einar Björkander,

Öhrlings PricewaterhouseCoopers

Auktoriserad revisor Bertel Enlund,

Ernst & Young AB

REVISORSSUPPLEANTER:

Auktoriserad revisor Bror Frid,

Öhrlings PricewaterhouseCoopers

Auktoriserad revisor Bo Strömberg,

Öhrlings PricewaterhouseCoopers

Förvaltningsberättelse 2002

Organisation och verksamhet

Koncernen Svenska Mässan består av Svenska Mässan Stiftelse, och de helägda dotterföretagen Svenska Mässan Möten och Hotell AB, EMAB Expo & Media AB samt VIPS AB. Härutöver redovisas intresseföretagen Bok & Bibliotek i Norden AB och Congrex Göteborg AB.

Koncernen

Verksamheten bedrivs i fyra verksamhetsområden. Affärsområde Mässor utvecklar och förvaltar egna mässvarumärken. En viss del av verksamheten riktas också till externa mässoperatörer. Affärsområde Möten, som verkar under varumärket Göteborg Convention Centre, har inriktning mot konferenser, företagsevenemang och kongresser. Affärsområde Hotell är operatör för Gothia Towers med tillhörande restauranger. Affärsområde Fastighet förvaltar de egna lokalerna för hotell-, mäss- och mötesverksamheten. Härutöver drivs också fastighetsförvaltning av kontors- och butikslokaler.

OMSÄTTNING OCH RESULTAT

Koncernens omsättning för år 2002 uppgick till 513 Mkr (499 Mkr). Härav utgjorde mäss-, kongress-, och konferensintäkterna med tillhörande service 216 Mkr (325 Mkr). Hotell med tillhörande konferenser omsatte 264 Mkr (151 Mkr) och fastighetsförvaltningen 28 Mkr (23 Mkr). Rörelseresultatet uppgick till 11 Mkr (60 Mkr). Det finansiella nettot var -44 Mkr (-40 Mkr) och resultatet efter finansiella poster utgjorde -33 Mkr (20 Mkr). Koncernens resultat ett enstaka år är i hög grad



beroende av vilka mässor som genomförs respektive år. Mässportföljen för 2002 innehåller inte de riktigt stora fackmässorna och är därför ett svagare år.

INVESTERINGAR

Koncernens investeringar avseende byggnader och inventarier uppgår till 29 Mkr (92 Mkr) och avser huvudsakligen inventarier till hotellverksamheten. Investeringar i övriga anläggningstillgångar uppgår till 3 Mkr (9 Mkr).

LIKVIDITET OCH FINANSIERING

Koncernens kassaflöde före investeringar uppgick till -11 Mkr (65 Mkr). Koncernens likviditet uppgick till 109,7 Mkr vid årets slut varav 97,5 Mkr utgjorde avtalade ej utnyttjade kreditfaciliteter.

Under hösten 2002 stod 20 designrum med ny spännande inredning klara på Gothia East Tower



Stiftelsen

OMSÄTTNING OCH RESULTAT

Stiftelsens omsättning för år 2002 uppgick till 330 Mkr (434 Mkr). Verksamheten är fördelad på verksamhetsområdena mässor/konferenser/service och fastighetsrörelse. Omsättningen per verksamhetsområde för 2002 var 230 Mkr (356 Mkr) respektive 99 Mkr (78 Mkr). Rörelseresultatet uppgick till 8 Mkr (65 Mkr). Det finansiella nettot var -42 Mkr (-43 Mkr) och resultat efter finansiella poster var -34 Mkr (22 Mkr). Årets resultat inkluderar också en avsättning till en strukturresev om 10 Mkr för beslutade rationaliseringsåtgärder.

INVESTERINGAR

Under året har investeringar i materiella anläggnings-



tillgångar på 31 Mkr (41 Mkr) genomförts, huvuddelen av investeringarna avser fastighetsinventarier.

LIKVIDITET OCH FINANSIERING

Stiftelsens kassaflöde före investeringar för 2002 uppgick till -16 Mkr (31 Mkr). Stiftelsens outnyttjade kreditfaciliteter var 87,1 Mkr (95 Mkr) vid årets utgång.

ANLÄGGNINGSTILLGÅNGAR

I samband med bokslutet har fastigheten Göteborg Heden 34:16 skrivits upp med 50 Mkr utifrån en extern värdering. Den externa värderingen påvisar ett värde som väsentligt överstiger bokfört värde efter genomförd uppskrivning. Uppskrivningsbeloppet har efter beaktande av uppskjuten skatt använts för avsättning till uppskrivningsfond med 36 Mkr.

Förväntningar om den framtida utvecklingen för koncernen

Mässportföljen för år 2003 innehåller ett flertal av de stora fackmässorna vilket tillsammans med den utvidgade hotellverksamheten och den ökande mötesverksamheten beräknas ge en kraftig resultatförbättring 2003. I och med den utvidgade hotellverksamheten skapas också förutsättningar för en stabilare och jämnare resultatutveckling i koncernen.

Koncernresultaträkning

KKR	NOT	2002	2001
RÖRELSENS INTÄKTER			
Nettoomsättning	2	513.050	499.333
RÖRELSENS KOSTNADER			
Övriga externa kostnader	3, 28	-296.838	-267.389
Personalkostnader	4	-166.212	-136.576
Avskrivningar och nedskrivningar av materiella och immateriella anläggningstillgångar	5	-38.841	-35.799
Rörelseresultat		11.159	59.569
RESULTAT FRÅN FINANSIELLA INVESTERINGAR			
Resultat från andelar i intresseföretag	6	2.022	1.454
Ränteintäkter och liknande resultatposter	7	1.980	3.316
Räntekostnader och liknande resultatposter		-48.429	-44.678
Resultat efter finansiella poster		-33.268	19.661
Skatt på årets resultat	9	8.542	-5.845
ÅRETS RESULTAT		-24.726	13.816

Koncernbalansräkning

KKR	NOT	2002-12-31	2001-12-31
TILLGÅNGAR			
ANLÄGGNINGSTILLGÅNGAR			
IMMATERIELLA ANLÄGGNINGSTILLGÅNGAR			
Varumärken och rättigheter	10	7.634	9.972
MATERIELLA ANLÄGGNINGSTILLGÅNGAR			
Byggnader, markanläggningar och mark	11	952.150	913.728
Inventarier	11	117.628	103.558
Pågående nyanläggningar	12	327	4.254
		1.070.105	1.021.540
FINANSIELLA ANLÄGGNINGSTILLGÅNGAR			
Andelar i intresseföretag	14	5.189	6.244
Andelar i övriga företag	15	9.694	9.694
Konvertibelt lån		1.529	1.529
Långfristig fordran Alecta		-	1.928
		16.412	19.395
Summa anläggningstillgångar		1.094.151	1.050.907
OMSÄTTNINGSTILLGÅNGAR			
VARULAGER			
		1.843	1.248
KORTFRISTIGA FORDRINGAR			
Kundfordringar		70.075	58.265
Kortfristig fordran Alecta		-	1.810
Skattefordran		-	21
Övriga fordringar		1.806	8.308
Förutbetalda kostnader och upplupna intäkter	16	9.547	12.291
		81.428	80.695
KORTFRISTIGA PLACERINGAR			
Övriga kortfristiga placeringar	17	-	40.000
KASSA OCH BANK			
	22	12.203	25.936
Summa omsättningstillgångar		95.474	147.879
SUMMA TILLGÅNGAR		1.189.625	1.198.786

Koncernbalansräkning

KKR	NOT	2002-12-31	2001-12-31
EGET KAPITAL, AVSÄTTNINGAR OCH SKULDER			
EGET KAPITAL	18		
BUNDET EGET KAPITAL			
Donationer		570	570
Uppskrivningsfond		35.970	-
Bundna reserver		23.735	29.475
		60.275	30.045
FRITT EGET KAPITAL			
Balanserad vinst		111.767	92.181
Årets resultat		-24.726	13.816
		87.041	105.997
Summa eget kapital		147.316	136.042
AVSÄTTNINGAR			
Avsättningar för pensioner, PRI		35.415	31.528
Övriga avsättningar	21	10.000	-
		45.415	31.528
LÅNGFRISTIGA SKULDER			
Skulder till kreditinstitut	22	813.521	843.378
Avsättning uppskjuten skatt	19	40.911	36.019
		854.432	879.397
KORTFRISTIGA SKULDER			
Förskott från kunder		386	417
Pågående projekt	23	36.515	17.152
Leverantörsskulder		32.610	46.229
Skatteskulder		13.893	12.038
Övriga skulder	24	14.496	34.982
Upplupna kostnader och förutbetalda intäkter	25	44.562	41.001
		142.462	151.819
Summa skulder och avsättningar		1.042.309	1.062.744
SUMMA EGET KAPITAL OCH SKULDER		1.189.625	1.198.786
STÄLLDA SÄKERHETER			
	26		
Fastighetsinteckningar		594.000	619.000
Företagsinteckningar		14.500	17.000
		608.500	636.000
ANSVARSFÖRBINDELSER			
Ansvarighet till FPG/PRI		681	603
Borgens- och garantiförbindelser		894	972
		1.575	1.575

Kassaflödesanalys för koncernen

KKR	NOT	2002	2001
DEN LÖPANDE VERKSAMHETEN			
Rörelseresultat efter finansiella poster		-33.268	19.661
Avskrivningar		38.841	35.799
Betald inkomstskatt		-	-191
Övriga ej likviditetspåverkande poster	20	-5.458	-178
Kassaflöde före förändring av rörelsekapital och investeringar		115	55.091
Ökning/minskning av varulager		-595	-1.161
Ökning/minskning av kortfristiga fordringar		-733	1.183
Ökning/minskning av kortfristiga skulder		-9.357	9.424
Förändring av rörelsekapital		-10.685	9.446
Kassaflöde före investeringar		-10.570	64.537
Förändring i pågående anläggningstillgångar		3.927	278.292
Investeringar i byggnader, markanläggningar och mark		-	-284.935
Investeringar i fastighetsinventarier		-26.261	-25.227
Investeringar i övriga inventarier		-12.734	-60.317
Förändring i övriga anläggningstillgångar		2.983	-9.210
Investeringar		-32.085	-101.397
Kassaflöde före finansieringsverksamheten		-42.655	-36.860
Ökning/minskning av räntebärande skulder		-29.857	-301
Ökning av avsättning till pensioner		3.887	4.379
Ökning övriga avsättningar		14.892	-
Finansieringsverksamheten		-11.078	4.078
Förändring av likvida medel		-53.733	-32.782
Likvida medel vid årets ingång		65.936	98.718
Likvida medel vid årets utgång		12.203	65.936
		-53.733	-32.782

Omräkning av jämförelseåret 2001 har skett. Likvida medel justerad med kortfristig placering.

Stiftelsens resultaträkning

KKR	NOT	2002	2001
RÖRELSENS INTÄKTER			
Nettoomsättning	2	329.711	434.191
RÖRELSENS KOSTNADER			
Övriga externa kostnader	3	-203.473	-244.996
Personalkostnader	4	-91.991	-96.197
Avskrivningar och nedskrivningar av materiella och immateriella anläggningstillgångar	5	-26.406	-27.953
Rörelseresultat		7.841	65.045
RESULTAT FRÅN FINANSIELLA INVESTERINGAR			
Ränteintäkter och liknande resultatposter	7	6.202	4.243
Räntekostnader		-48.305	-47.635
Resultat efter finansiella poster		-34.262	21.653
BOKSLUTSDISPOSITIONER			
Upplösning av avskrivningar över plan		8.640	-
Avskrivningar över plan		-11.751	-8.640
Lämnade koncernbidrag	8	-	-12.618
Erhållna koncernbidrag	8	11.251	569
Resultat före skatt		-26.122	964
Skatt på årets resultat	9	7.261	-825
ÅRETS RESULTAT		-18.861	139

Stiftelsens balansräkning

KKR	NOT	2002-12-31	2001-12-31
TILLGÅNGAR			
IMMATERIELLA ANLÄGGNINGSTILLGÅNGAR			
Rättigheter	10	-	180
MATERIELLA ANLÄGGNINGSTILLGÅNGAR			
Byggnader, markanläggningar och mark	11	943.231	904.718
Inventarier	11	75.529	55.882
Pågående nyanläggningar	12	259	3.853
		1.019.019	964.453
FINANSIELLA ANLÄGGNINGSTILLGÅNGAR			
Andelar i koncernföretag	13	453	453
Andelar i intresseföretag	14	1.221	1.221
Andelar i övriga företag	15	9.694	9.694
Konvertibelt lån		1.529	1.529
Långfristig fordran dotterbolag		40.000	16.460
Långfristig fordran Alecta		-	1.928
		52.897	31.285
Summa anläggningstillgångar		1.071.916	995.918
OMSÄTTNINGSTILLGÅNGAR			
KORTFRISTIGA FORDRINGAR			
Kundfordringar		56.612	45.735
Fordringar hos koncernföretag		10.752	11.069
Övriga fordringar		1.379	3.663
Förutbetalda kostnader och upplupna intäkter	16	7.976	11.528
		76.719	71.995
KORTFRISTIGA PLACERINGAR			
Övriga kortfristiga placeringar	17	-	40.000
KASSA OCH BANK			
	22	2.748	18.947
Summa omsättningstillgångar		79.467	130.942
SUMMA TILLGÅNGAR		1.151.383	1.126.860

Stiftelsens balansräkning

KKR	NOT	2002-12-31	2001-12-31
EGET KAPITAL, AVSÄTTNINGAR OCH SKULDER			
EGET KAPITAL			
	18		
Donationer		570	570
Uppskrivningsfond		35.970	-
Balanserad vinst		102.519	102.350
Årets resultat		-18.861	139
Summa eget kapital		120.198	103.059
OBESKATTADE RESERVER			
Ackumulerade överavskrivningar, inventarier		-	8.640
Ackumulerade överavskrivningar, byggnader		20.246	8.495
Summa obeskattade reserver		20.246	17.135
AVSÄTTNINGAR			
Avsättningar för pensioner, PRI		34.048	30.161
Övriga avsättningar		10.000	-
Summa avsättningar		44.048	30.161
LÅNGFRISTIGA SKULDER			
Skulder till kreditinstitut	22	813.521	843.378
Utnyttjad checkräkningskredit		10.404	-
Avsättning uppskjuten skatt	19	32.744	26.005
Summa långfristiga skulder		856.669	869.383
KORTFRISTIGA SKULDER			
Pågående projekt	23	36.072	17.152
Leverantörsskulder		20.411	34.429
Skatteskulder		13.694	11.827
Övriga skulder	24	9.894	13.470
Upplupna kostnader och förutbetalda intäkter	25	30.151	30.244
		110.222	107.122
Summa avsättningar och skulder		1.031.185	1.023.801
SUMMA EGET KAPITAL, AVSÄTTNINGAR OCH SKULDER		1.151.383	1.126.860
STÄLLDA SÄKERHETER			
	26		
Fastighetsinteckningar		594.000	619.000
Företagsinteckningar		14.500	14.500
Värdepapper och likvida medel		-	-
		608.500	633.500
ANSVARSFÖRBINDELSER			
Ansvarsförpliktelser till FPG/PRI		681	603
Borgensförbindelser för koncernföretag		-	2.500
Borgens- och garantiförbindelser		894	972
		1.575	4.075

Kassaflödesanalys för stiftelsen

KKR	NOT	2002	2001
DEN LÖPANDE VERKSAMHETEN			
Rörelseresultat efter finansiella poster		-34.262	21.653
Avskrivningar		26.406	27.953
Övriga ej likviditetspåverkande poster	20	-6.739	-
Kassaflöde före förändring av rörelsekapital och investeringar		-14.595	49.606
Ökning/minskning av kortfristiga fordringar		-4.724	282
Ökning/minskning av kortfristiga skulder		3.101	-18.861
Förändring av rörelsekapital		-1.623	-18.579
Kassaflöde före investeringar		-16.218	31.027
Förändring i pågående anläggningstillgångar		3.593	272.259
Investeringar i byggnader, markanläggningar och mark		-	-275.850
Investeringar i fastighetsinventarier		-26.261	-25.227
Investeringar i övriga inventarier		-8.125	-12.593
Förändring i övriga anläggningstillgångar		-21.612	-14.892
Investeringar		-52.405	-56.303
Kassaflöde före finansieringsverksamheten		-68.623	-25.276
Ökning/minskning av räntebärande skulder		-19.453	-301
Ökning av avsättning till pensioner		3.887	3.012
Ökning övriga avsättningar		10.000	-
Ökning avsättning uppskjuten skatt		6.739	-
Koncernbidrag erhållna/lämnade		11.251	-12.049
Finansieringsverksamheten		12.424	-9.338
Förändring av likvida medel		-56.199	-34.614
Likvida medel vid årets ingång		58.947	93.561
Likvida medel vid årets utgång		2.748	58.947
		-56.199	-34.614

Omräkning av jämförelseåret 2001 har skett. Likvida medel justerad med kortfristig placering.

Noter

(Belopp i kkr om ej annat anges.)

NOT 1. REDOVISNINGSPRINCIPER

Årsredovisningen har upprättats enligt Årsredovisningslagen och Redovisningsrådets rekommendationer samt Bokföringsnämndens allmänna råd och vägledningar.

BYTE AV REDOVISNINGSPRINCIP

Stiftelsen och koncernen har från och med räkenskapsåret 2002 anpassat sina redovisningsprinciper till Bokföringsnämndens allmänna råd om redovisning av inkomstskatter. Det innebär att det i redovisningen tagits hänsyn till uppskjuten skatt avseende temporära skillnader mellan tillgångar och skulders redovisade respektive skattemässiga värde.

Effekten av anpassningen till ny princip har i enlighet med Rådets rekommendation 5 redovisning av byte av redovisningsprincip medfört att skatteeffekten på temporära skillnader påverkat fritt eget kapital med 26.005 tkr, 2001-12-31. Se not 18.

Om koncernen och stiftelsen tillämpat de äldre redovisningsprinciperna hade följande resultat redovisats enligt tabell 1 nedan.

Koncernredovisning

Koncernredovisningen omfattar Svenska Mässan Stiftelse och de bolag i vilka stiftelsen direkt eller indirekt innehar mer än hälften av aktiernas röstvärde.

Med intresseföretag avses bolag där koncernen kontrollerar 20–50 procent av rösterna. Stiftelsen tillämpar kapitalandelsmetoden. I koncernresultaträkningen ingår andelar i intresseföretagens resultat i posten ”Resultatandelar i intresseföretag”. I koncernbalansräkningen redovisas innehaven i intresseföretagen till anskaffningsvärden efter justering för andel i bolagens ej utdelade resultat. Ej utdelat resultat redovisas bland bundna reserver i eget kapital.

Koncernens bokslut är upprättat enligt förvärvsmetoden enligt Redovisningsrådets rekommendation (RR 1:00) om koncernredovisning. Denna innebär att endast resultat uppkomna efter förvärvstidpunkten ingår i koncernens egna kapital. I koncernredovisningen redovisas inte bokslutsdispositioner och obeskattade reserver. Dessa delas upp i eget kapital och uppskjuten skatteskuld. Uppskjuten skatt hänförlig till årets bokslutsdispositioner ingår i koncernens skattekostnad. Resterande del av årets bokslutsdispositioner ingår i koncernens nettovinst. Den uppskjutna skatteskulden (28%) redovisas som långfristig skuld, medan resterande del (72%) tillförs koncernens bundna egna kapital.

Tillgångar, avsättningar och skulder har värderats till anskaffningsvärde om inget annat anges nedan.

Fordringar upptas till det belopp som efter individuell bedömning beräknas inflyta.

Värdering av varulager sker till det lägsta av anskaffningsvärde och verkligt värde.

Pågående projekt avser framtida mässor och andra arrangemang, vilka kommer att genomföras 2003 och senare. I balansräkningen redovisas nettot av fakturering och nedlagda kostnader vid årsskiftet på pågående projekt. Nedlagda kostnader utgörs av direkta kostnader samt pålägg för indirekta kostnader.

Fordringar och skulder i utländsk valuta värderas till balansdagens kurser. Kursvinster och kursförluster på rörelsens fordringar och skulder hänförs rörelseresultatet och vinster och förluster på finansiella fordringar och skulder redovisas som finansiella poster.

	KONCERNEN 2002	KONCERNEN 2001	STIFTELSEN 2002	STIFTELSEN 2001
Resultat med tillämpning av nya principer	-24.726	13.846	-18.861	139
Byte av redovisningsprincip, uppskjuten skatt	-7.249	825	-4.449	825
Resultat med tillämpning av äldre principer	-31.975	14.641	-23.310	964

Tabell 1

NOT 2. NETTOOMSÄTTNINGENS FÖRDELNING

Nettoomsättningen fördelar sig på rörelsegränar enligt följande:

KONCERNEN	2002	2001
Mässhörelse (mässor och service)	216.021	324.637
Fastighetsförvaltning	28.224	23.348
Hotellrörelse (hotell, kongress/konferens)	264.301	151.348
Övrig omsättning	4.504	-
Summa	513.050	499.333
STIFTELSEN		
Mäss-, kongress- och konferensverksamhet	230.164	356.433
Fastighetsförvaltning	99.547	77.758
Summa	329.711	434.191

NOT 3. ARVODE OCH KOSTNADSERSÄTTNINGAR

	Koncernen		Stiftelsen	
	2002	2001	2002	2001
ÖHRLINGS PRICEWATERHOUSECOOPERS AB				
Revisionsuppdrag	25	25	25	25
Andra uppdrag	-	330	-	330
	25	355	25	355
ERNST & YOUNG AB				
Revisionsuppdrag	275	426	195	345
Andra uppdrag	319	229	319	195
	594	655	514	540
Summa	619	1.010	539	895

Med revisionsuppdrag avses granskning av årsredovisningen och bokföringen samt styrelsens förvaltning, övriga arbetsuppgifter som det ankommer på bolagets revisorer att utföra samt rådgivning eller annat biträde som föranleds av iakttagelser vid sådan granskning eller genomförandet av sådana övriga uppgifter. Allt annat är andra uppdrag.

NOT 4. PERSONAL

MEDELANTAL ANSTÄLLDA	2002		2001	
	Antal anställda	Varav män	Antal anställda	Varav män
Stiftelsen	198	53%	207	54%
Dotterföretag	227	36%	125	31%
Koncernen totalt	425	44%	332	46%

NOT 4. PERSONAL (FORTS.)**LÖNER, ANDRA ERSÄTTNINGAR OCH SOCIALA KOSTNADER**

	2002			2001		
	Löner och andra ersättningar	Sociala kostnader (varav pensionskostnader)		Löner och andra ersättningar	Sociala kostnader (varav pensionskostnader)	
Stiftelsen	62.030	31.759	(9.138)	64.394	30.074	(6.847)
Dotterföretag	52.251	20.682	(2.507)	28.052	11.242	(1.668)
Koncernen	114.281	52.441	(11.645)	92.446	41.316	(8.515)

Av stiftelsens och koncernens pensionskostnader avser 376 (306) VD.

Löner och andra ersättningar fördelar sig enligt följande.

	2002		2001	
	VD	Övriga anställda	VD	Övriga anställda
Stiftelsen	1.352	60.678	1.260	63.134
Dotterföretag	861	51.390	815	27.237
Koncernen	2.213	112.068	2.075	90.371

Styrelsearvoden har inte utgått. Med verkställande direktören i stiftelsen har avtal träffats om avgångsvederlag uppgående till två årslöner med avräkning vid ny anställning. Verkställande direktören i stiftelsen har rätt till pension vid 60-års ålder. Ersättningsnivån motsvarar 60% enligt ITP-systemet.

NOT 5. AVSKRIVNINGAR OCH NEDSKRIVNINGAR AV MATERIELLA OCH IMMATERIELLA ANLÄGGNINGSTILLGÅNGAR

Avskrivningar enligt plan fördelar sig enligt följande:

	Koncernen		Stiftelsen	
	2002	2001	2002	2001
Byggnader och markanläggningar	11.578	10.877	11.487	10.802
Fastighetsinventarier	5.740	8.878	5.740	8.878
Övriga inventarier	19.185	14.866	8.999	8.093
Varumärken	2.338	1.178	180	180
Summa	38.841	35.799	26.406	27.953

Avskrivningar enligt plan är beräknade på tillgångarnas ursprungliga anskaffningsvärden och baserade på följande avskrivningstid.

	År
Rättigheter	5
Inventarier	3–7
Fastighetsinventarier	10
Markanläggningar samt byggnader på annans mark	20
Byggnader	100

NOT 6. RESULTAT FRÅN ANDELAR I INTRESSEFÖRETAG

	Koncernen	
	2002	2001
Congrex Göteborg AB	158	325
Bok & Bibliotek i Norden AB	1.864	1.129
Summa	2.022	1.454

NOT 7. RÄNTEINTÄKTER OCH LIKANDE RESULTATPOSTER

	Koncernen		Stiftelsen	
	2002	2001	2002	2001
Ränteintäkter	1.980	3.316	3.691	3.428
Aktieutdelning intressebolag	-	-	2.511	815
Summa	1.980	3.316	6.202	4.243

NOT 8. LÄMNAD OCH ERHÅLLNA KONCERNBIDRAG

	2002	2001
LÄMNAD KONCERNBIDRAG		
Svenska Mässan Möten och Hotell AB	-	12.486
EMAB Expo & Media AB	-	132
Summa lämnade	-	12.618
ERHÅLLNA KONCERNBIDRAG		
Svenska Mässan Möten och Hotell AB	11.130	-
EMAB Expo & Media AB	90	-
VIPS AB	31	569
Summa erhållna	11.251	569

NOT 9. SKATT PÅ ÅRETS RESULTAT

	Koncernen		Stiftelsen	
	2002	2001	2002	2001
Aktuell skattekostnad	-	-191	-	-
Uppskjuten skatt	8.542	-5.654	7.261	-825
Summa	8.542	-5.845	7.261	-825

Omräkning av jämförelseåret 2001 har skett på grund av byte av redovisningsprincip vilket har påverkat uppskjuten skatt.

NOT 10. IMMATERIELLA ANLÄGGNINGSTILLGÅNGAR

VARUMÄRKEN OCH RÄTTIGHETER	Koncernen		Stiftelsen	
	2002-12-31	2001-12-31	2002-12-31	2001-12-31
Ingående anskaffningsvärden	11.690	900	900	900
Inköp	-	10.790	-	-
Utgående ackumulerade anskaffningsvärden	11.690	11.690	900	900
Ingående avskrivningar	-1.718	-540	-720	-540
Årets avskrivningar	-2.338	-1.178	-180	-180
Utgående ackumulerade avskrivningar	-4.056	-1.718	-900	-720
Utgående planenligt restvärde	7.634	9.972	-	180

NOT 11. MATERIELLA ANLÄGGNINGSTILLGÅNGAR

BYGGNADER, MARKANLÄGGNINGAR OCH MARK	Koncernen		Stiftelsen	
	2002-12-31	2001-12-31	2002-12-31	2001-12-31
Ingående anskaffningsvärden	984.443	699.508	975.358	699.508
Uppskrivning byggnad	50.000	-	50.000	-
Inköp	-	7.941	-	7.941
Omföring från pågående arbeten	-	276.994	-	267.909
Utgående ackumulerade anskaffningsvärden	1.034.443	984.443	1.025.358	975.358
Ingående avskrivningar	-70.715	-59.838	-70.640	-59.838
Försäljningar och utrangeringar	-	-	-	-
Årets avskrivningar	-11.578	-10.877	-11.487	-10.802
Utgående ackumulerade avskrivningar	-82.293	-70.715	-82.127	-70.640
Utgående planenligt restvärde	952.150	913.728	943.231	904.718
Taxeringsvärde	717.700	600.626	717.700	600.626

Uppskrivning av fastigheterna har skett under året med 50 Mkr. Avsättning till uppskrivningsfond har gjorts med 36 Mkr samt avsättning till uppskjuten skatteskuld med 14 Mkr.

FASTIGHETSINVENTARIER	Koncernen		Stiftelsen	
	2002-12-31	2001-12-31	2002-12-31	2001-12-31
Ingående anskaffningsvärden	90.325	65.098	90.325	65.098
Inköp	23.843	3.189	23.843	3.189
Omföring från pågående arbeten	2.427	22.038	2.427	22.038
Försäljningar och utrangeringar	-265	-	-265	-
Utgående ackumulerade anskaffningsvärden	116.330	90.325	116.330	90.325
Ingående avskrivningar	-56.018	-47.140	-56.018	-47.140
Försäljningar och utrangeringar	256	-	256	-
Årets avskrivningar	-5.740	-8.878	-5.740	-8.878
Utgående ackumulerade avskrivningar	-61.502	-56.018	-61.502	-56.018
Utgående planenligt restvärde	54.828	34.307	54.828	34.307

ÖVRIGA INVENTARIER	Koncernen		Stiftelsen	
	2002-12-31	2001-12-31	2002-12-31	2001-12-31
Ingående anskaffningsvärde	126.358	66.041	60.495	47.902
Inköp	12.018	59.768	7.590	12.044
Omföring från pågående arbeten	1.500	549	1.167	549
Försäljningar och utrangeringar	-7.399	-	-5.533	-
Utgående ackumulerade anskaffningsvärden	132.477	126.358	63.719	60.495
Ingående avskrivningar	-57.107	-42.241	-38.920	-30.827
Försäljningar och utrangeringar	6.615	-	4.901	-
Årets avskrivningar	-19.185	-14.866	-8.999	-8.093
Utgående ackumulerade avskrivningar	69.677	-57.107	-43.018	-38.920
Utgående planenligt restvärde	62.800	69.251	20.701	21.575

NOT 12. PÅGÅENDE NYANLÄGGNINGAR

	Koncernen		Stiftelsen	
	2002-12-31	2001-12-31	2002-12-31	2001-12-31
Ingående anskaffningsvärden	4.254	282.547	3.853	276.112
Nybyggnad hotell	-	17.034	-	14.384
Ombyggnad av hotell och mässhallar	-	3.087	-	2.686
Investering i pågående IT-projekt	-	1.167	-	1.167
Omföring till byggnader	-	-276.994	-	-267.909
Omföring till fastighetsinventarier	-2.427	-22.038	-2.427	-22.038
Omföring till inventarier	-1.500	-549	-1.167	-549
Utgående anskaffningsvärde pågående nyanläggningar	327	4.254	259	3.853

NOT 13. ANDELAR I KONCERNFÖRETAG

	Antal	Innehav %	Nominellt värde	Bokfört värde
Svenska Mässan Möten och Hotell AB	1.000	100	100	90
EMAB, Expo & Media AB	1.000	100	100	100
VIPS AB	200	100	100	263
Summa			300	453

Uppgifter om koncernföretagens organisationsnummer och säte:	Organisationsnummer	Säte
Svenska Mässan Möten och Hotell AB	556115-3601	Göteborg
EMAB, Expo & Media AB	556174-1116	Göteborg
VIPS AB	556455-7725	Göteborg

NOT 14. ANDELAR I INTRESSEFÖRETAG

DIREKT ÄGDA:	Kapitalandel	Rösträttsandel	Bokfört värde i stiftelsen	Antal andelar	Bokfört värde i koncernen
Congrex Göteborg AB	45%	45%	135	1.351	1.096
Bok & Bibliotek AB	69%	41%	1.086	27.898	4.093
Summa			1.221		5.189

Bokfört värde i koncernen motsvaras av koncernens andel i intresseföretagens egna kapital.

Uppgifter om intresseföretagens organisationsnummer och säte:	Organisationsnummer	Säte
Bok & Bibliotek AB	556282-7625	Göteborg
Congrex Göteborg AB	556478-1093	Göteborg

NOT 15. ANDELAR I ÖVRIGA FÖRETAG

	Antal	Innehav %	Nominellt värde	Bokfört värde
Mentor Online AB	91.028	11	85	9.443
HB Träningshallen Sambruk	-	36	-	-
Göteborg & Co AB	250	5	25	25
SWETRAC AB	1.000	1	100	100
Byggcentrum i Göteborg AB	10	-	1	1
Öijared Company & Country Club AB	16	-	160	125
Summa			371	9.694

NOT 16. FÖRUTBETALDA KOSTNADER OCH UPPLUPNA INTÄKTER

	Koncernen		Stiftelsen	
	2002-12-31	2001-12-31	2002-12-31	2001-12-31
Förutbetalda försäkringspremier	644	870	322	870
Förutbetalda hyreskostnader	2.996	2.867	2.996	2.867
Förutbetalda serviceavgifter	560	-	129	-
Förutbetalda leasinghyror	126	337	-	122
Förutbetalda räntor	-	602	-	602
Upplupna hyresintäkter	1.855	3.877	1.855	3.877
Upplupna räntor	107	143	107	143
Övriga förutbetalda kostnader och upplupna intäkter	3.259	3.595	2.567	3.047
Summa	9.547	12.291	7.976	11.528

NOT 17. ÖVRIGA KORTFRISTIGA PLACERINGAR

	Koncernen		Stiftelsen	
	2002-12-31	2001-12-31	2002-12-31	2001-12-31
Kortfristig placering	-	40.000	-	40.000
Summa	-	40.000	-	40.000

NOT 18. FÖRÄNDRING AV EGET KAPITAL

	Donation	Bundna reserver	Fria reserver	Summa
KONCERNEN				
Eget kapital vid årets ingång enligt fastställd balansräkning 2001-12-31	570	29.475	132.002	162.047
Effekt av byte av redovisningsprincip			-26.005	-26.005
Ingående justerat eget kapital 2002-01-01	570	29.475	105.997	136.042
Uppskrivningsfond		36.000		36.000
Förskjutning mellan bundet och fritt eget kapital avseende uppskrivningsfond		-30	30	
Förskjutning mellan bundet och fritt eget kapital		-5.740	5.740	
Årets resultat	-	-	-24.726	-24.726
Belopp vid årets utgång	570	59.705	87.041	147.316

NOT 18. FÖRÄNDRING AV EGET KAPITAL (FORTS.)

	Donation	Bundna reserver	Fria reserver	Summa
STIFTELSEN				
Eget kapital vid årets ingång enligt fastställd balansräkning 2001-12-31	570	-	128.494	129.064
Effekt av byte av redovisningsprincip			-26.005	-26.005
Ingående justerat eget kapital 2002-01-01	570	-	102.489	103.059
Uppskrivningsfond		36.000		36.000
Förskjutning mellan bundet och fritt eget kapital avseende uppskrivningsfond		-30	30	
Årets resultat	-	-	-18.861	-18.861
Belopp vid årets utgång	570	35.970	83.658	120.198

NOT 19. AVSÄTTNING UPPSKJUTEN SKATT

	Koncernen	
	2002	2001
Uppskjuten skatt avseende temporär skillnad mellan skattemässigt och bokfört värde på byggnader	21.556	26.005
Uppskjuten skatt avseende uppskrivning byggnad	13.988	-
Uppskjuten skatt på obeskattade reserver	2.869	7.491
Uppskjuten skatt på aktiverade ränteutgifter i samband med byggnation av ny hotellbyggnad	2.498	2.523
Belopp vid årets utgång	40.911	36.019
	Moderbolaget	
	2002	2001
Uppskjuten skatt avseende temporär skillnad mellan skattemässigt och bokfört värde på byggnader	21.556	26.005
Uppskjuten skatt avseende uppskrivning byggnad	13.988	-
Uppskjuten skatt övriga avsättningar	-2.800	-
Belopp vid årets utgång	32.744	26.005

NOT 20. ÖVRIGA EJ LIKVIDITETSPÅVERKANDE POSTER

	Koncernen		Stiftelsen	
	2002-12-31	2001-12-31	2002-12-31	2001-12-31
Ökning avsättning uppskjuten skatt	-4.892	-	-6.739	-
Uppskjuten skatt avseende andelar i intresseföretag	-566	-178	-	-
Summa	-5.458	-178	-6.739	-

NOT 21. ÖVRIGA AVSÄTTNINGAR

	Koncernen		Stiftelsen	
	2002-12-31	2001-12-31	2002-12-31	2001-12-31
Utgifter för anpassning av produktionsresurser	10.000	-	10.000	-
Summa	10.000	-	10.000	-

NOT 22. SKULDER TILL KREDITINSTITUT

	Koncernen 2002-12-31	Stiftelsen 2002-12-31
KORTFRISTIGA SKULDER		
Skulder med förfallotidpunkt understigande ett år	473	473
LÅNGFRISTIGA SKULDER		
Skulder med förfallotidpunkt 0–5 år	491.920	536.617
Skulder med förfallotidpunkt överstigande 5 år	321.601	306.761
Summa	813.994	843.851

Beviljad checkräkningskredit i stiftelsen uppgår i koncernen till 97.5 Mkr (97.5 Mkr).
Checkräkningskrediten utnyttjades ej per balansdagen.

NOT 23. PÅGÅENDE PROJEKT

	Koncernen		Stiftelsen	
	2002-12-31	2001-12-31	2002-12-31	2001-12-31
Förskotts fakturering	64.683	35.631	63.791	35.631
Nedlagda kostnader	-28.168	-18.479	-27.719	-18.479
Summa	36.515	17.152	36.072	17.152

NOT 24. ÖVRIGA SKULDER

	Koncernen		Stiftelsen	
	2002-12-31	2001-12-31	2002-12-31	2001-12-31
Personalskatt, sociala avgifter	6.918	4.944	3.822	3.801
Mervärdeskatt	6.422	-	4.916	-
Skulder hänförliga till övertagande av restaurangverksamheten	-	20.315	-	-
Övriga skulder	1.156	9.723	1.156	9.669
Summa	14.496	34.982	9.894	13.470

Semesterlöneskulden föregående år har för jämförelse omrubricerats till upplupna kostnader och förutbetalda intäkter.

NOT 25. UPPLUPNA KOSTNADER OCH FÖRUTBETALDA INTÄKTER

	Koncernen		Stiftelsen	
	2002-12-31	2001-12-31	2002-12-31	2001-12-31
Semesterlöneskuld	11.586	9.351	6.365	8.771
Upplupna personalrelaterade kostnader	10.035	10.399	5.426	2.519
Upplupna räntekostnader	3.400	3.550	3.392	3.550
Övriga upplupna kostnader	16.242	14.143	11.669	11.846
Förutbetalda hyresintäkter	3.299	3.558	3.299	3.558
Summa	44.562	41.001	30.151	30.244

NOT 26. STÄLLDA SÄKERHETER

	Koncernen		Stiftelsen	
	2002-12-31	2001-12-31	2002-12-31	2001-12-31
FÖR EGNA SKULDER				
Avseende pensionsförpliktelser:				
Företagsinteckningar	14.500	14.500	14.500	14.500
Avseende skulder till kreditinstitut:				
Företagsinteckningar	-	2.500	-	-
Fastighetsinteckningar	594.000	619.000	594.000	619.000
Summa	608.500	636.000	608.500	633.500

NOT 27. HYRES- OCH LEASINGAVTAL**KONCERNEN**

Operationella hyres- och leasingavtal har ingåtts enligt följande:

Avgifter som förfaller	Inventarier	Lokaler
2003	4.085	11.080
2004	3.010	11.080
2005	2.877	-
2006	1.288	-
2007	1.005	-
förfaller efter 2007	1.005	-
Årets avgifter har uppgått till	6.291	11.080

STIFTELSEN

Operationella hyres- och leasingavtal har ingåtts enligt följande:

Avgifter som förfaller	Inventarier	Lokaler
2003	3.389	11.080
2004	538	11.080
2005	60	-
2006	-	-
2007	-	-
förfaller efter 2007	-	-
Årets avgifter har uppgått till	3.441	11.080

Stiftelsen har ingått ett avtal avseende finansiering och drift av en kylanläggning med Göteborg Energi AB. Avtalet löper t.o.m. 2018 och löper med en årlig variabel kostnad, som lägst uppgår till 3.319 per år.

NOT 28. INKÖP OCH FÖRSÄLJNING MELLAN KONCERNFÖRETAG

Stiftelsens inköp från koncernföretag uppgår till 0,8% (0,6%) av rörelsens kostnader. Stiftelsens försäljning till koncernföretag uppgår till 22,2% (19,8%) av total försäljning.

GÖTEBORG 2003-03-04

Roger Holtback
ORDFÖRANDE

Tomas Brunegård

Rolf Wolff

Göran Johansson

Jan Hallberg

Bjarne Holmqvist

Sören Mannheimer

Anders Vedin
VICE ORDFÖRANDE

Jack Forsgren

Lennart Mankert
VERKSTÄLLANDE DIREKTÖR

VÅR REVISIONSBERÄTTELSE HAR AVGIVITS 2003-03-04

Bertel Enlund
AUKTORISERAD REVISOR

Einar Björkander
AUKTORISERAD REVISOR

Revisionsberättelse

Till styrelsen i Svenska Mässan Stiftelse

ORGNR 857201-2444

Vi har granskat årsredovisningen, koncernredovisningen och räkenskaperna samt styrelsens och verkställande direktörens förvaltning för räkenskapsåret 2002. Det är styrelsen och verkställande direktören som har ansvaret för räkenskapshandlingarna och förvaltningen. Vårt ansvar är att uttala oss om årsredovisningen, koncernredovisningen och förvaltningen på grundval av vår revision.

Revisionen har utförts i enlighet med god revisionssed i Sverige. Det innebär att vi planerat och genomfört revisionen för att i rimlig grad försäkra oss om att årsredovisningen och koncernredovisningen inte innehåller väsentliga fel. En revision innefattar att granska ett urval av underlagen för belopp och annan information i räkenskapshandlingarna. I en revision ingår också att pröva redovisningsprinciperna och styrelsens och verkställande direktörens tillämpning av dem samt att bedöma den samlade informationen i årsredovisningen och koncernredovisningen. Som underlag för vårt uttalande om ansvarsfrihet har vi granskat väsentliga beslut, åtgärder och förhållanden i stiftelsen för att kunna bedöma om styrelseledamot eller verkställande direktören har handlat i strid med stiftelselagen. Vi anser att vår revision ger oss rimlig grund för våra uttalanden nedan.

Årsredovisningen och koncernredovisningen har upprättats i enlighet med stiftelselagen och ger en rättvisande bild av stiftelsens och koncernens resultat och ställning i enlighet med god redovisningssed i Sverige.

Vi tillstyrker att resultaträkningen och balansräkningen för stiftelsen och för koncernen fastställs och att styrelsens ledamöter och verkställande direktören beviljas ansvarsfrihet.

GÖTEBORG DEN 4 MARS 2003

Bertel Enlund
AUKTORISERAD REVISOR

Einar Björkander
AUKTORISERAD REVISOR



Mässprogram 2003

4-5 januari	Hundutställning
9-12 januari	Göteborg Present & Design
14-16 januari	Comdex Scandinavia
23-26 januari	På två hjul
1-9 februari	Båtmässan
4-5 februari	SIQ Vinnande Ledarskap
4-6 mars	Leva & Fungera
4-6 mars	Vitalis
4-6 mars	Vård i Väst
4-6 mars	Visadagarna
11-12 mars	Nordiska Skolledarkongressen
11-14 mars	Bygg & Anläggning
11-14 mars	Byggmaskiner
15 mars	Ung Företagsamhet
20-23 mars	TUR
27-30 mars	EuroHorse
8-11 april	Konstruktion & Design med Konstruktörsstämman
8-11 april	IT i Produktionen
8-11 april	Scanplast
5-9 maj	Elfack
20-21 maj	Logistik & Transport-konferens
22-24 maj	Sign Scandinavia
14-17 augusti	Göteborg Present & Design
2-5 september	Komponent/Elektronikproduktion
8-10 september	Ecology
11-14 september	Hem & Villa
18-20 september	Persontrafik
25-28 september	Bok & Bibliotek
7-9 oktober	Gymnasiedagarna
7-9 oktober	KvalitetsMässan
21-24 oktober	Scanpack
4-6 november	CoreBiz
4-6 november	EPS Emergencies & Public Safety
4-6 november	ProSecurity
11-13 november	Kunskap & Framtid
18-21 november	Scanautomatic med IM-Automation